

## DE Gebrauchsanweisung

### Solar Dekospieß

#### Sicherheitshinweise

- Für einen sicheren Umgang mit diesem Gerät muss der Benutzer des Gerätes diese Gebrauchsanweisung vor der ersten Benutzung gelesen und verstanden haben.
- Gebrauchsanweisung immer in Reichweite aufbewahren.
- Wenn Sie das Gerät verkaufen oder weitergeben, händigen Sie unbedingt auch diese Gebrauchsanweisung aus.
- Nur vom Hersteller zugelassene Akkus verwenden.
- Bei falscher Benutzung kann Flüssigkeit aus dem Akku austreten. Akkufflüssigkeit kann zu Hautreizungen und Verbrennungen führen. Kontakt unbedingt vermeiden! Bei zufälligem Kontakt gründlich mit Wasser abspülen. Bei Augenkontakt zusätzlich umgehend ärztliche Hilfe in Anspruch nehmen.
- Leuchte bei längerer Nichtbenutzung (Überwinterung) an einem trockenen, frostfreien Ort aufbewahren.

#### Aufbewahrung, Transport

##### Aufbewahrung

- Akkus entnehmen.
- Lagern Sie das Gerät und alle Zubehöreile an einem trockenen, gut belüfteten Ort.
- Schützen Sie das Gerät und sein Zubehör bei längerer Stillstandszeiten vor Verschmutzung und Korrosion.
- Leuchte bei längerer Nichtbenutzung (Überwinterung) an einem trockenen, frostfreien Ort aufbewahren.

#### Transport

- Beim Versand nach Möglichkeit die Originalverpackung verwenden.

#### Störungen und Hilfe

##### Wenn etwas nicht funktioniert...

**⚠️ GEFAHR! Gefahr für Leib und Leben!** Unsachgemäße Reparaturen können dazu führen, dass Ihr Gerät nicht mehr sicher funktioniert. Sie gefährden damit sich und Ihre Umgebung.

Oft sind es nur kleine Fehler, die zu einer Störung führen. Meistens können Sie diese leicht selbst beheben. Bitte sehen Sie zuerst in der folgenden Tabelle nach, bevor Sie sich an den Händler wenden. So ersparen Sie sich viel Mühe und eventuell auch Kosten.

Fehler/Störung	Ursache	Abhilfe
Die Leuchte funktioniert nicht.	Herrscht Tageslicht?	Auf Dunkelheit warten; die Leuchte leuchtet im Dunkeln.
Zu kurze Leuchtdauer.	Geringe Batteriespannung aufgrund verschmutzter Oberfläche?	Oberfläche reinigen.
	Ist die Leuchte im Schatten?	Standort ändern.
	Zu kurze Tageslichtzeit?	Leuchte länger als 3-4 Tage aufladen.

Können Sie den Fehler nicht selbst beheben, wenden Sie sich bitte direkt an den Händler. Beachten Sie bitte, dass durch unsachgemäße Reparaturen auch der Gewährleistungsanspruch erlischt und Ihnen ggf. Zusatzkosten entstehen.

#### Entsorgung vorbereiten

##### Akku entnehmen

Am Ende der Lebensdauer des Gerätes müssen Sie vor der Entsorgung alle vorhandenen Akkus entfernen.

**⚠️ VORSICHT! Verletzungsfahr durch Splitter!** Gerät nicht mit Gewalt zerbrechen.

- Gehäuse öffnen.
- Anschlüsse abtrennen und Akku entnehmen.
- Akkus wie vorgeschrieben entsorgen.

#### Entsorgung

##### Gerät entsorgen

Das Symbol der durchgestrichenen Mülltonne bedeutet: Batterien und Akkus, Elektro- und Elektronikgeräte dürfen nicht in den Hausmüll. Sie können umwelt- und gesundheitsschädigende Stoffe enthalten.

Verbraucher sind verpflichtet, Elektro-Altgeräte, Gerätealtbatterien und Akkus getrennt vom Hausmüll über eine offizielle Sammelstelle zu entsorgen um eine sachgerechte Weiterverarbeitung zu gewährleisten. Die Rückgabe kann gemäß gesetzlicher Regelung kostenfrei z. B. über einen kommunalen Entsorgungsbetrieb oder über einen Händler erfolgen.

Batterien, Akkus und Lampen, die nicht fest in Elektro-Altgeräten verbaut sind und zerstörungsfrei entnommen werden können, müssen vor der Entsorgung entnommen und getrennt entsorgt werden. Lithiumbatterien und Akkupacks aller Systeme sind nur im entladenen Zustand bei den Rücknahmestellen abzugeben. Die Batterien sind immer durch abkleben der Pole vor Kurzschlüssen zu sichern.

Jeder Endnutzer ist selbst für die Löschung personenbezogener Daten auf den zu entsorgenden Altgeräten verantwortlich.

##### Verpackung entsorgen

- Die Verpackung besteht aus Karton und entsprechendem gekennzeichneten Kunststoffen, die wiederverwert werden können.
  - Führen Sie diese Materialien der Wiederverwertung zu.

## Technische Daten

Artikelnummer	146528
Akkus	1x AA Ni-MH 800mAh
Schutzgrad	IP44

## IT Manuale di istruzioni

### Paletto decorativo solare

#### Avvertenze di sicurezza

- Per un lavoro sicuro con questo apparecchio l'utente deve leggere e comprendere questo manuale prima del primo utilizzo.
- Tenere le istruzioni per l'uso sempre a portata di mano.
- Nel caso si intenda vendere o cedere a terzi l'apparecchio, esso dovrà essere sempre assolutamente accompagnato dalle rispettive istruzioni per l'uso.
- Utilizzare solo batterie ricaricabili autorizzate dal fabbricante.
- In caso di utilizzo erraneo può fuoriuscire del liquido dalla batteria. Il liquido delle batterie può causare infiammazioni della pelle e ustioni. Evitare assolutamente il contatto! In caso di contatto accidentale, sciacquare a fondo con acqua. In caso di contatto con gli occhi rivolgersi subito a un medico.
- Conservare la lampada, in caso di non utilizzo prolungato (per l'inverno), in un luogo asciutto ed esente da ghiaccio.

#### Conservazione, trasporto

##### Conservazione

- Rimuovere le batterie.
- Conservare il dispositivo e tutte le parti accessorie in un luogo asciutto e ben ventilato.
- Proteggere il dispositivo e i suoi accessori da sporco e corrosione in caso di non uso prolungato.
- Conservare la lampada, in caso di non utilizzo prolungato (per l'inverno), in un luogo asciutto ed esente da ghiaccio.

##### Trasporto

- Per le spedizioni utilizzare l'imballaggio originale se possibile.

#### Guasti ed assistenza

##### Se qualcosa non funziona...

**⚠️ PERICOLO! Pericolo per la vita e l'incolumità fisica.** Le riparazioni inadeguate possono causare un funzionamento non sicuro dell'apparecchio. Questo mette a repentaglio la propria vita e la sicurezza dell'ambiente circostante.

Spesso sono solo piccoli difetti che portano a un guasto. Di solito essi possono essere risolti facilmente dall'utente stesso. Si prega di controllare nella seguente tabella prima di rivolgersi al rivenditore. In tal modo si risparmiano molta fatica ed anche eventuali spese.

Difetti/Guasti	Causa	Rimedio
La lampada non funziona.	È presente luce solare?	Attendere il buio; la lampada s'illumina al buio.
Durata di illuminazione troppo breve.	Bassa tensione della batteria a causa della superficie sporca?	Pulire la superficie.
	La lampada è all'ombra?	Cambiare posto.
	Tempo di esposizione alla luce solare troppo breve?	Caricare la lampada per più di 3-4 giorni.

Se non si è in grado di eliminare l'errore da soli, si prega di rivolgersi direttamente al rivenditore. Le riparazioni inappropriate invalidano la garanzia e possono causare costi aggiuntivi a suo carico.

## Preparativi per lo smaltimento

### Rimozione della batteria

Al termine della vita dell'apparecchio, prima di provvedere al suo smaltimento occorre togliere tutte le batterie in esso presenti.

**⚠️ ATTENZIONE! Pericolo di lesioni causate da schegge.** Non frantumare con violenza l'apparecchio.

- Aprire l'alloggiamento.
- staccare i collegamenti e rimuovere le batterie.
- Smaltire la batteria come prescritto.

#### Smaltimento

##### Smaltire l'apparecchio

Il simbolo del bidone della spazzatura barrato vuol dire che: batterie e accumulatori, apparecchiature elettriche ed elettroniche non vanno smaltiti nei rifiuti domestici. Questi potrebbero contenere sostanze dannose per l'ambiente e la salute.

I consumatori hanno l'obbligo di differenziare le apparecchiature elettroniche, le batterie vecchie delle apparecchiature e gli accumulatori dai rifiuti domestici e di smaltirli presso il centro di raccolta ufficiale per garantire un riutilizzo consoni. In conformità con le disposizioni di legge, la restituzione può essere effettuata gratuitamente, ad esempio attraverso un'azienda di smaltimento dei rifiuti urbani o tramite un rivenditore.

Batterie, accumulatori e lampade non integrati in modo fisso nelle apparecchiature elettriche da smaltire, vanno tolti prima dello smaltimento e smaltiti separatamente. Le batterie al litio e gli accumulatori di tutti i sistemi vanno consegnati scaricati ai punti di raccolta. Le batterie vanno sempre assicurate da possibili cortocircuiti applicando del nastro adesivo sui poli.

L'utente finale è responsabile della cancellazione dei dati personali dalle apparecchiature da smaltire.

##### Smaltimento dell'imballaggio

L'imballaggio è composto da cartone e particolari in plastica adeguatamente contrassegnati per essere riciclati.

- Si raccomanda di inviare questi materiali al riciclaggio.

#### Dati tecnici

Codice articolo	146528
Batterie	1x AA Ni-MH 800mAh
Grado di protezione	IP44

## FR Manuel d'utilisation

### Balise solaire

#### Consignes de sécurité

- Pour garantir une manipulation sûre de cet appareil, l'utilisateur doit avoir lu et compris le présent mode d'emploi avant la première mise en service de l'appareil.
- Gardez les instructions d'utilisation toujours à portée de la main.
- Si vous vendez ou donnez l'appareil, joignez-y toujours ces instructions d'utilisation.
- N'utilisez que les batteries rechargeables autorisées par le fabricant.
- Du liquide peut s'échapper de l'accu en cas de mauvaise utilisation. Le liquide s'échappant de l'accu peut occasionner irritations de la peau et brûlures. Évitez tout contact avec ce liquide ! Lors de tout contact, rincez abondamment avec de l'eau. Lors d'un contact avec les yeux, consultez un médecin sans tarder.
- En cas de non utilisation prolongée (hivernage), ranger la lampe dans un endroit sec et à l'abri du gel.

#### Stockage, transport

##### Entreposage

- Retirer les accus.
- Stockez l'appareil et tous ses accessoires dans un endroit sec et bien aéré.

- Protégez l'appareil et ses accessoires de la salissure et de la corrosion lors des longues périodes d'arrêt.
- En cas de non utilisation prolongée (hivernage), ranger la lampe dans un endroit sec et à l'abri du gel.

#### Transport

- En cas d'expédition, utilisez si possible l'emballage d'origine.

## Pannes et solutions

### Lorsqu'un élément ne fonctionne pas...

**⚠️ DANGER ! Risque corporel et danger de mort !** Des réparations non conformes peuvent conduire à un fonctionnement non sécurisé de votre appareil. Vous mettez votre environnement en péril et vous exposez vous-même au danger.

Il s'agit souvent de petits défauts qui conduisent à une défectuosité. Vous pouvez souvent éliminer le problème par vous-même. Veuillez tout d'abord consulter le tableau suivant avant de vous adresser à votre revendeur. Vous économisez ainsi un dérangement et éventuellement aussi des coûts.

Panne/Incident	Cause	Solution
La lampe ne fonctionne pas.	Fait-il jour ?	Attendre l'obscurité ; la lampe s'allume dans l'obscurité.
Durée d'éclairage trop courte.	Tension de batterie faible en raison d'une surface encrassée ?	Nettoyer la surface.
	La lampe est-elle dans l'ombre ?	Modifier l'emplacement.
	Durée de la lumière du jour trop courte ?	Recharger la lampe pendant plus de 3 à 4 jours.

Si vous n'êtes pas en mesure d'éliminer la panne par vous-même, veuillez vous adresser directement à votre revendeur. Notez que la réalisation de réparations non conformes entraîne l'annulation de la garantie et vous entraîne éventuellement des coûts supplémentaires.

#### Préparation pour la mise au rebut

##### Retirer les accus

Avant de mettre l'appareil au rebut à la fin de sa durée de vie, vous devez retirer tous les accus.

**⚠️ ATTENTION ! Risque de blessures par des éclats !** Ne pas mettre l'appareil en morceaux par la force.

- Ouvrir le boîtier.
- Défaire les branchements et enlever les accus.
- Éliminez les accus comme décrit.

#### Mise au rebut

##### Mise au rebut de l'appareil

Le symbole de la poubelle barrée signifie : Les batteries et les accus, les appareils électriques et électroniques ne doivent pas être jetés avec les ordures ménagères car ils pourraient contenir des substances nocives pour l'environnement et la santé.

Les consommateurs sont tenus d'éliminer appareils électriques usagés, les batteries et accus usagés d'appareils électriques séparément en les remettant à un point de collecte officiel afin de garantir un traitement adéquat. Conformément aux dispositions légales, les produits peuvent être retournés gratuitement, p. ex. auprès du service d'élimination communal ou du revendeur.

Les batteries, les accus et les lampes qui ne sont pas intégrés dans les appareils électriques usagés doivent être retirés et éliminés séparément avant l'élimination. Les batteries au lithium et les pack accus de tous les systèmes doivent être remis aux points de collecte uniquement en état déchargé. Les batteries doivent toujours être protégées contre les courts-circuits en collant les pôles.

Chaque utilisateur final est responsable pour la suppression des données personnelles qui se trouvent sur les appareils usagés à éliminer.

#### Mise au rebut de l'emballage

L'emballage se compose de carton et de matières plastiques marquées en conséquence qui peuvent être recyclés.



- Éliminez ces matériaux en les conduisant au recyclage.

#### Spécifications techniques

Nom de l'article	146528
Accus	1x AA Ni-MH 800mAh
Degré de protection	IP44

## GB Operating instructions

### Decorative solar stake

#### Safety instructions

- To operate this appliance safely, the user must have read and understood these instructions for use before using the appliance for the first time.
- Always keep the operating instructions within reach.
- If you sell or pass on the device, you must also pass on these operating instructions.
- Use only rechargeable batteries authorised by the manufacturer.
- If wrongly used, liquid may escape from the battery. The liquid which escapes can cause skin irritation and burns. Avoid contact under all circumstances! If contact occurs, thoroughly rinse with water. If contact with eyes occurs, seek immediate medical attention.
- If the light is not used for an extended period (overwintering), store it in a dry frost-free location.

#### Storage and transport

##### Storing

- Remove batteries.
- Store the device and any accessories in a dry, well-ventilated place.
- In case of longer periods without operation, protect the device and its accessories against soiling and corrosion.
- If the light is not used for an extended period (overwintering), store it in a dry frost-free location.

##### Transport

- Use the original packaging to ship whenever possible.

#### Troubleshooting

##### If something stops working...

**⚠ DANGER! Danger to life and limb!** Improper repairs can result in the product functioning unsafely. This endangers yourself and your environment.

Malfunctions are often caused by minor faults. You can easily remedy most of these yourself. Please consult the following table before contacting the vendor. You will save yourself a lot of trouble and possibly money too.

Fault/malfunction	Cause	Remedy
The lamp does not work.	Daylight hours?	It is necessary to wait for the dark, the lamp works in the dark.
Short run time.	Insufficient battery due to dirty surface?	Clean the surface.
	The lamp is in the shade?	Change location.
	Short daylight hours?	Charge more than 3–4 days.

If you can't fix the fault yourself, contact your nearest vendor. Please be aware that any improper repairs will also invalidate the warranty and additional costs may be incurred.

## Preparing for disposal

### Removing the battery

At the end of the device lifetime, you should remove all batteries before disposing of the item.

**⚠ CAUTION! Risk of injury by splintering!** Do not break device forcefully.

- Open the housing.
- Separate the connections and remove the battery.
- Dispose of the batteries in accordance with the regulations.

## Disposal

### Disposing of the appliance

A crossed-out wheellie bin icon means: Batteries and rechargeable batteries, electrical or electronic devices must not be disposed of with household waste. They may contain substances that are harmful to the environment and human health.

Consumers must dispose of waste electrical devices, spent portable batteries and rechargeable batteries separately from household waste at an official collection point to ensure that these items are processed correctly. The product can be returned free of charge in accordance with the legal requirements, for example through a municipal waste disposal company or a dealer.

Batteries, rechargeable batteries and lamps that are not permanently installed in waste electrical equipment and can be removed in a non-destructive way must be removed and disposed of separately before disposal of the equipment. Lithium batteries and rechargeable battery packs of all systems are only to be handed in to the waste collection points in a discharged state. The batteries must always be protected against short circuits by taping off the poles.

All end users are responsible for deleting any personal data stored on waste devices prior to their disposal.

### Disposal of the packaging

The packaging consists of cardboard and correspondingly marked plastics that can be recycled.

- Make these materials available for recycling.

## Technical data

Item number	146528
Batteries	1x AA Ni-MH 800mAh
Protection rating	IP44

## CZ Návod k použití

### Solární dekorální zapichovací svítidlo

#### Bezpečnostní pokyny

- Pro bezpečné zacházení s tímto přístrojem si jeho uživatel musí před prvním použitím přečíst tento návod k použití a porozumět mu.
- Návod na použití ukládejte vždy v dosahu.
- Pokud přístroj prodáte nebo odevzdáte další osobě, bezpodmínečně přiložte i tento návod na použití.
- Používejte pouze akumulátory schválené výrobcem.
- Při chyběném používání může z akumulátoru vytekat kapalina. Kapalina vyteklá z akumulátoru může vést k podráždění a popálení pokožky. Bezpodmínečně se vyvarujte kontaktu! Při náhodném kontaktu proveďte důkladně opláchnutí vodou. Při kontaktu s očima se pak kromě toho neproděně obraťte na lékaře.
- Při delším nepoužívání (přezimování) uložte svítidlo na suchém, před mrazem chráněném místě.

#### Uložení, přeprava

- Vyměňte akumulátory.
- Zařízení a jeho příslušenství skladujte v suchém a dobře větraném prostředí.
- V případě, že zařízení a jeho příslušenství delší dobu nepoužíváte, chráňte jej před znečištěním a korozi.

- Při delším nepoužívání (přezimování) uložte svítidlo na suchém, před mrazem chráněném místě.

#### Přeprava

- Při zasílání použijte pokud možno originální obal.

#### Poruchy a pomoc při jejich odstranění

##### Když něco nefunguje...

**⚠ NEBEZPEČÍ! Nebezpečí smrtelného zranění!** Neodborně provedené opravy mohou způsobit, že přístroj již nebude fungovat bezpečně. Tím ohrožujete sebe i své okolí.

Často jsou to jen drobné závady, které vedou ke vzniku poruchy. Většinou je můžete snadno sami odstranit. Než se obrátíte na prodejnu, podívejte se do následující tabulky. Ušetříte si tím mnoho námahy a případně i výdaje.

Závada/porucha	Příčina	Pomoc
Svítidlo nefunguje.	Je venku světo?	Počkejte, dokud se nesetmí; svítidlo svítí ve tmě.
Krátká doba svícení.	Nízké napětí baterie v důsledku znečištěného povrchu?	Vyčistěte povrch.
	Je svítidlo umístěné ve stínu?	Změňte jeho umístění.
	Přilíší krátké denní světlo?	Svítidlo nabíjeje déle než 3–4 dny.

Nemůžete-li závadu odstranit sami, obraťte se přímo na prodejnu. Mějte na paměti, že při neodborně opravě zanikají nároky ze záruky a případně Vám mohou vzniknout i další výdaje.

#### Připravte likvidaci

##### Vyměňte akumulátor

Na konci životnosti přístroje musíte před likvidací vyjmout z přístroje všechny akumulátory.

**⚠ UPOZORNĚNÍ! Nebezpečí poranění trís-kami!** Nerozbíjejte přístroj násilím.

- Otevřete kryt.
- Odpojte kontakty a vyjměte akumulátor.
- Akumulátory zlikvidujte v souladu s předpisy.

## Likvidace

### Likvidace přístroje

Symbol přeškrtnutého kontejneru znamená: Baterie a akumulátory, elektrické a elektronické přístroje nesmějí být likvidovány společně s domovním odpadem; mohou obsahovat látky, které jsou škodlivé pro životní prostředí a zdraví.

Spotřebitelé jsou povinni zneškodnit staré elektrické spotřebiče, spotřebované baterie a akumulátory odděleně od domovního odpadu na oficiálním sběrném místě, aby se zajistilo správné další zpracování. Vrácení výrobku lze dle právních předpisů provést bezplatně, např. prostřednictvím společnosti pro likvidaci komunálního odpadu nebo prostřednictvím prodejce.

Baterie, akumulátory a světelné zdroje, které nejsou ve starých elektrických přístrojích vmontované a které lze odstranit, aniž by došlo k jejich poškození, se před likvidací musí z přístroju vyjmout a zlikvidovat v rámci tříděného odpadu. Lithiové baterie a akumulátory všech systémů se musí odevzdat na sběrném místě ve vybitém stavu. Po baterii musí být vždy přepepený, aby se předešlo vzniku zkratu.

Každý koncový uživatel je sám zodpovědný za vymazání osobních údajů z použitých přístrojů, které se mají zlikvidovat.

### Likvidace balení

Balení se skládá z kartonu a příslušné označených plastů, které mohou být recyklovány.

- Přeďte tyto části na recyklaci.

## Technické údaje

Číslo výrobku	146528
Akumulátory	1x AA Ni-MH 800mAh
Stupeň ochrany	IP44

## SK Návod na použitie

### Solárna dekoráčna špička

#### Bezpečnostné pokyny

- Pre bezpečné zaobchádzanie s týmto prístrojom si musí užívateľ prístroja pred prvým použitím prečítať tento návod na použitie a porozumieť mu.
- Návod na použitie uchovávať vždy v dosahu.
- Ak prístroj predáte alebo odozdáte ďalšej osobe, bezpodmienečne priložte aj tento návod na použitie.
- Používať len akumulátory schválené výrobcom.
- V prípade nesprávneho použitia môže z akumulátora vytekať kvapalina. Kvapalina z akumulátora môže spôsobiť podráždenie pokožky a popálenie. Bezpodmienečne zabráňte kontaktu s kvapalinou! V prípade náhodného kontaktu dôkladne opláchnite zasiahnuté miesto vodou. Pri kontakte s očami vyhľadajte ihneď aj lekársku pomoc.
- Svietidlo pri dlhšom nepoužívaní (prezimovanie) uschovajte na suchom, nezamrzajúcom mieste.

#### Uskladnenie, preprava

##### Uschovanie

- Vyberte akumulátory.
- Zariadenie a jeho príslušenstvo skladujte na suchom a dobre vetranom mieste.
- V prípade, že zariadenie a jeho príslušenstvo dlhší čas nepoužívate, chráňte ho pred znečistením a koroziou.
- Svietidlo pri dlhšom nepoužívaní (prezimovanie) uschovajte na suchom, nezamrzajúcom mieste.

##### Preprava

- Pri zasielaní použite podľa možnosti originálny obal.

#### Poruchy a pomoc

##### Ak niečo nefunguje...

**⚠ NEBEZPEČENSTVO! Nebezpečnosť ohrozenia života!** Neodborné opravy môžu viesť k tomu, že vaše zariadenie nebude viac bezpečne fungovať. Ohrozujete tým seba a vaše okolie.

Často sú to len drobné chyby, ktoré vedú k poruche. Väčšinou ich môžete odstrániť sami. Prv, než sa obrátíte na predajcu, pozrite sa, prosím, na nasledujúcu tabuľku. Ušetrite si tak veľa námahy a prípadne aj náklady.

Chyba/porucha	Príčina	Náprava
Osvetlenie nefunguje.	Je vonku svetlo?	Počkajte, kým sa zotmie, svietidlo svieti v tme.
Krátky čas svietenia.	Nízke napätie baterie v dôsledku znečišteného povrchu?	Vyčistite povrch.
	Je svietidlo umiestnené v tieni?	Zmeňte jeho umiestnenie.
	Přilíší krátke denné svetlo?	Svietidlo nabíja dlhšie ako 3–4 dni.

Pokiaľ nemôžete chybu odstrániť sami, obraťte sa, prosím, priamo na predajcu. Nezabudnite prosím, že vplyvom neodborných opráv zaniká aj nárok na záručné plnenie a vám vzniknú príp. dodatočné náklady.

#### Prípraviť likvidáciu

##### Vyberte akumulátor

Na konci životnosti prístroja musíte pred likvidáciou vybrať všetky akumulátory.

**⚠ UPOZORNĚNIE! Nebezpečnosť poranenia úlokmami!** Prístroj nerozbíjajte násilím.

- Otvorte kryt.
- Odpojte prípoje a vyberte akumulátor.
- Akumulátory zlikvidujte v súlade s predpismi.

## Likvidácia

### Likvidácia prístroja

Symbol přeškrtnutého kontajnera znamená: Batérie a akumulátory, elektrické a elektronické zariadenia sa nesmú likvidovať spolu s domovým odpadom. Môžu obsahovať látky škodlivé pre životné prostredie a zdravie.

Spotřebitelé sú povinní zneškodniť staré elektrické spotrebiče, spotřebované batérie a akumulátory oddelene od domového odpadu na oficiálnom zbernom mieste, aby sa zabezpečilo správne ďalšie spracovanie. V súlade s právnymi predpismi sa spätný odber môže uskutočniť bezplatne, napr. prostredníctvom spoločnosti na likvidáciu komunálneho odpadu alebo prostredníctvom predajcu.

Baterie akumulátory a svietidlá, ktoré nie sú v starých elektrických zariadeniach vmontované a ktoré je možné vybrať bez poškodenia, musia byť pred likvidáciou vybité zo zariadenia a zlikvidované v rámci triedeného odpadu. Lithiové batérie a akumulátory všetkých systémov sa musia odozdávať na zberné miesta iba vo vybitom stave. Pól batérie musí byť vždy přepepený, aby sa predišlo skratu.

Každý koncový používateľ je sám zodpovedný za vymazanie osobných údajov z použitých zariadení, ktoré sa majú zlikvidovať.

### Likvidácia obalu

Obal pozostáva z kartónu a zodpovedajúco označených plastov, ktoré sa môžu opätovne použiť.

- Tieto materiály odovzdajte na recykláciu.

## Technické údaje

Číslo tovaru	146528
Akumulátory	1x AA Ni-MH 800mAh
Stupeň ochrany	IP44

## PL Instrukcje obsługi

### Solarna lampa ozdobna

#### Wskazówki bezpieczeństwa

- Aby zapewnić bezpieczną obsługę urządzenia, użytkownik musi przeczytać i zrozumieć instrukcję obsługi przed pierwszym użyciem urządzenia.
- Instrukcję obsługi przechowywać w łatwo dostępnym miejscu.
- W przypadku sprzedaży urządzenia lub przekazania go innym osobom, należy koniecznie dołączyć do niego instrukcję obsługi.
- Używać wyłącznie akumulatory dozwolonych przez producenta.
- W przypadku niewłaściwego stosowania z baterii może wydostawać się ciecz. Ciecz z akumulatora może powodować podrażnienia skóry i oparzenia. Bezwzględnie unikać kontaktu! W przypadku mimowolnego kontaktu spłukać skórę dokładnie wodą. W razie kontaktu z oczami bezzwłocznie zgłosić się po pomoc do lekarza.
- W przypadku dłuższego nieużywania (przez zimę) lampę przechowywać w suchym miejscu, nie narażonym na mróz.

#### Przechowywanie, transport

##### Magazynowanie


- Wyjąć akumulatory.
- To urządzenie i wszystkie elementy wyposażenia należy przechowywać w suchym, dobrze wentrowym miejscu.
- Chronić urządzenie i jego akcesoria przed brudem i korozją podczas dłuższych okresów przestoju.
- W przypadku dłuższego nieużywania (przez zimę) lampę przechowywać w suchym miejscu, nie narażonym na mróz.

##### Transport

- Do wysyłki używać w miarę możliwości oryginalnego opakowania.

## Zakłócenia i ich usuwanie

### Jeżeli coś nie działa...

	<b>NIEBEZPIECZENSTWO! Zagrożenie dla życia i zdrowia!</b> Nieprawidłowo przeprowadzone naprawy mogą spowodować, że urządzenie nie będzie już bezpiecznie działać. Zagraża to użytkownikowi i jego otoczeniu.
--	--

Zakłócenia są często powodowane przez drobne usterki. Z reguły można je samodzielnie usunąć. Przed zwroceniem się do sprzedawca należy zasięgnąć informacji w poniższej tabeli. Pozwoli to zasczędzić dużo czasu oraz ewentualnych kosztów.


Usterka/zakłócenie	Przyczyna	Środki zaradcze
Lampa nie działa.	Czy jest światło dzienne?	Poczekaj na ciemność; lampa świeci w ciemności.
Zbyt krótki czas oświetlenia.	Niskie napięcie akumulatora z powodu zabrudzonej powierzchni?	Oczyścić powierzchnię.
	Czy lampa jest w cieniu?	Zmienić lokalizację lampy.
	Zbyt krótki czas ze światłem dziennym?	Natądaj lampę przez okres dłuższy niż 3-4 dni.

Jeżeli usterki nie można usunąć we własnym zakresie, należy skontaktować się bezpośrednio ze sprzedawcą. Należy pamiętać, że nieprawidłowo wykonane naprawy powodują utratę prawa do roszczeń gwarancyjnych i pociągają ew. za sobą dodatkowe koszty.

## Przygotowanie do utylizacji

### Demontaż akumulatora

Po zakończeniu użytkowania urządzenia należy wymonować z niego wszystkie akumulatory.

 **PRZESTROGA! Niebezpieczeństwo obrażeń spowodowane drzazgami!** Nigdy nie rozbijaj urządzenia siłą.

- Otworzyć obudowę.
- Rozłączyć połączenia i wyjąć akumulator.
- Przekazać akumulatory do zgodnej z przepisami utylizacji.

## Utylizacja

### Utylizacja urządzeń

Przekreślony symbol kosza na odpady oznacza: Baterii i akumulatorów, sprzętu elektrycznego i elektronicznego nie wolno wyrzucać razem z odpadami domowymi. Mogą one zawierać substancje szkodliwe dla środowiska i zdrowia.

Użytkownicy są zobowiązani do usuwania zużytych urządzeń elektrycznych, starych baterii do urządzeń i akumulatorów oddzielnie od odpadów z gospodarstw domowych w oficjalnym punkcie zbiórki w celu zapewnienia właściwego dalszego przetworzenia. Zwrot zgodny z ustawowymi regulacjami jest bezpłatny i może nastąpić np. za pośrednictwem komunalnego zakładu utylizacyjnego lub sprzedawcy.

Baterie, akumulatory i lampy które nie są zainstalowane na stałe w zużytych urządzeniach elektrycznych i które można usunąć w sposób nieniszcząco, należy usunąć i utylizować oddzielnie przed utylizacją. Baterie litowe i zestawy baterii wszystkich systemów powinny być zwracane do punktów zbiórki tylko po rozładowaniu. Baterie muszą być zawsze chronione przed zwarciami poprzez zaklejenie biegunów.

Każdy użytkownik końcowy jest odpowiedzialny za usunięcie danych osobowych z utylizowanych, zużytych urządzeń.

### Utylizacja opakowania

Opakowanie składa się z kartonu i odpowiednio oznakowanych tworzyw sztucznych, które można ponownie wykorzystać.

- Oddać te materiały do ponownego wykorzystania.

## Dane techniczne

Numer produktu	146528
Akumulatory	1x AA Ni-MH 800mAh
Stopień ochrony	IP44

## SI Priručnik za uporabo

### Solarni okrasni klin

### Varnostni napotki

- Za varno ravnanje s to napravo mora uporabnik naprave navodila prebrati in jih razumeti pred prvo uporabo.
- Navodila za uporabo hranite vedno na doseg.
- Če napravo prodate ali posredujete drugi osebi, kupcu ali omenjeni osebi obvezno izročite tudi ta navodila za uporabo.
- Uporabljajte samo akumulatorji, ki jih je odobril proizvajalec.
- V primeru napačne uporabe lahko iz akumulatorja izteče tekočina. Tekočina akumulatorja lahko povzroči draženje kože ali opekline. Kontakt nemudoma preprečite! V primeru naključnega stika temeljito sperite z vodo. Pri stiku z očmi nemudoma poiščite zdravniško pomoč.
- Če svetilke dalj časa ne uporabljate (prezimovanje), jo shranite na suho mesto, kjer ni mraza.

## Shranjevanje, transport

### Shranjevanje


- Odstranite baterije.
- Napravo in vse dodatke hranite na suhem, dobro prezračemem kraju.
- Napravo in njene dodatke pri daljšem obdobju neuporabe zaščitite pred umazanijo in korozijo.
- Če svetilke dalj časa ne uporabljate (prezimovanje), jo shranite na suho mesto, kjer ni mraza.

### Transport

- Pri pošiljanju po možnosti uporabite originalno embalažo.

## Motnje in pomoč

### Ko nekaj ne deluje...

 **NEVARNOST! Nevarnost za življenje in telo!** Nestrokovno izvedena popravila lahko povzročijo, da vaša naprava ne deluje več varno. S tem ogrožate sebe in okolje.

Vzrok motnje je pogosto samo majhna napaka. To napako lahko pogosto odpravite sami. Preden se za pomoč obrnete na prodajalca, si najprej oglejte naslednjo razpredelnico. S tem se izognete nepotrebni trudu in morebitnim stroškom.


Napaka/motnja	Vzrok	Rešitev
Svetilka ne deluje.	Je zunaj še dnevna svetloba?	Počakajte na temo; svetilka sveti v temi.
Prekratko obdobje delovanja.	Nizka napetost baterije zaradi onesnažene površine?	Očistite površino.
	Je svetilka v sen- ci?	Prestavite jo.
	Prekratek čas dnevne svetlobe?	Svetilko dlje kot 3-4 dni polnite.

Če napake ne morete odpraviti sami, se obrnite neposredno na vašo prodajalca. Upoštevajte, da v primeru nestrokovno izvedenih popravil lahko izgubite pravice, ki izhajajo iz garancije; morebiti boste imeli tudi dodatne stroške.

## Priloga odstranjevanja

### Odstranjevanje baterij

Ob koncu življenjske dobe naprave morate pred odstranjevanjem odstraniti vse baterije.

 **POZOR! Nevarnost poškodb z ostružki!** Ne razbijajte naprave z uporabo sile.

- Odprite ohišje.

- Ločite priključke in odstranite akumulator.
- Baterije odstranite v skladu s predpisi.

## Odlaganje med odpadke

Odlaganje naprave med odpadke  
Simbol prečrtanega koša za smeti pomeni: baterij in akumulatorjev ter elektronskih in električnih naprav ni dovoljeno metati med gospodinjne odpadke. Vsebujejo lahko namreč okolju in zdravju škodljive snovi.

Potrošniki so dolžni odpadne elektronske naprave ter rabljene baterije in akumulatorje naprav odstraniti ločeno od gospodinskih odpadkov prek uradnih zbirnih mest ter tako poskrbeti za pravilno nadaljnjo uporabo in recikliranje teh. Vračilo je v skladu z zakonskimi predpisi mogoče brezplačno, npr. v komunalnem obratu za ravnanje z odpadki ali pri trgovcu.

Baterije, akumulatorje in svetila, ki niso fiksno vgrajeni v odpadno električno opremo in jih je mogoče odstraniti brez poškodovanja, je treba pred odstranitvijo opreme odstraniti in zavreči ločeno. Litijeve baterije in akumulatorske pakete vseh sistemov je treba oddati na zbrano mesto samo povsem izpraznjene. Pole baterij je treba vedno prelepti in jih tako zaščititi pred kratkimi stiki.

Vsak končni uporabnik je sam odgovoren za izbris osebnih podatkov z odpadne elektronske naprave.

### Odlaganje embalaže med odpadke

Embalaža vsebuje karton in ustrezno označene umetne mase, ki se lahko reciklirajo.

- Te materiale namenite za reciklažo.

## Tehnični podatki

Številka izdelka	146528
Baterije	1x AA Ni-MH 800mAh
Stopnja zaščite	IP44

## HU Használati utasítás

### Napelemes leszűrhető deko lámpa

### Biztonsági előírások

- A készülék csak akkor kezelhető biztonságosan, ha az első használat előtt a kezelő elolvasta és megértette ezt a használati utasítást.
- A használati útmutatót tartsa mindig kézügyben.
- Ha eladja vagy továbbadja a készüléket, feltétlenül adja tovább a használati útmutatót is vele.
- Csak a gyártó által jóváhagyott akkumulátorok használjon.
- Helytelen használat esetén az akkumulátorból folyadék léphet ki. Az akkumulátorból kilépő folyadék izgathatja a bőrt és égési sérülést okozhat. Kerülje a folyadékkal való érintkezést! A véletlenül bőrre került anyagot vízzel alaposan öblítse le. Ha a szemébe került, az öblögetés után haladéktalanul forduljon orvoshoz.
- Hosszabb használaton kívül helyezés (teleltetés) esetén a lámpát száraz, fagymentes helyen tárolja.

## Tárolás, szállítás

### Tárolás


- Vegye ki az akkumulátorokat.
- A készüléket és valamennyi tartozékát száraz, jól szellőző helyen tárolja.
- Ha a készüléket hosszabb ideig nem használja, vedje azt és tartozékait a szennyeződés és korrózió ellen.
- Hosszabb használaton kívül helyezés (teleltetés) esetén a lámpát száraz, fagymentes helyen tárolja.

### Szállítás

- Szállításkor lehetőség szerint használja az eredeti csomagolást.

## Üzemzavarok és elhárításuk

### Amikor valami nem működik...

 **VESZÉLY! Életveszély!** A szakszerűtlen javítások miatt előfordulhat, hogy készüléke többé nem működik biztonságosan. Ezzel veszélyeztetni önmagát és a környezetet.

Kis hibák is gyakran vezethetnek üzemzavarhoz. Legtöbbször ezeket saját maga is elháríthatja. Mielőtt az áruházhoz fordulna, nézze át az alábbi táblázatot. Ezzel sok fáradságot, illetve adott esetben költségeket is megtakarít.

Hiba/üzemzavar	Ok	Elhárítás
A lámpa nem működik.	Nappali fény van?	Várja meg a sötétedést; a lámpa csak sötétben világít.
Túl rövid világítási időtartam.	Alacsony akkumulátorfeszültség az elszennyeződött felület miatt?	Tisztítsa meg a felületét.
	A lámpa árnyékosan van?	Változtassa meg a helyét.
	Túl kevés a nap-sütés?	Töltse a lámpát 3-4 napnál hosszabb ideig.

Ha a hibát nem tudja maga elhárítani, forduljon közvetlenül az áruházhoz. Tartsa szem előtt, hogy a szakszerűtlen javítások miatt a szavatossági kötelezettség elvesz, és Önnek adott esetben további költségeket okozhat.

## A hulladékkezelés előkészítése

### Az akkumulátor kivétele

A készülék élettartamának lejártakor a hulladékkezelés előtt minden akkut el kell távolítani belőle.

 **VIGYÁZATI! A forgács sérülést okozhat!** A készüléket érszakkal ne törje össze.

- Nyissa fel a házat.
- Az érintkezőket szaktaloztassa le és az akkumulátort távolítsa el.
- Az akkukat előírásosan helyezze el hulladékként.

## A készülék selejtezése

### Selejtezés

Az áthúzott kuka szimbólum jelentése a következő: Az elemeket és akkukat, az elektromos és elektronikus készülékeket nem szabad a háztartási hulladékok közé tenni. Ezek a környezetre és egészségre káros anyagokat tartalmazhatnak.

A felhasználat köteles a régi elektromos készülékeket, a készülék használati elemét és akkumulátorait a háztartási hulladékoktól különválasztva a hivatalos gyűjtőhelyen keresztül ártalmatlanítani a szakszerű további feldolgozás biztosításához. A leadás a jogszabályi előírásoknak megfelelően díjmentesen végezhető, pl. települési hulladék-ártalmatlanító társaságon vagy kereskedőn keresztül.

Az olyan elemeket, akkumulátorokat és lámpákat, amelyek nincsenek fixen beépítve a régi elektromos készülékbe és roncsolásmentesen eltávolíthatók belőle, ártalmatlanítás előtt ki kell venni és külön el kell ártalmatlanítani. Az összes rendszer lítium elemet és akkucsomagjait csak lemerült állapotban szabad leadni a visszavételi helyen. Az elemeket a pólusok leragasztásával kell védeni a rövidzárlat ellen.

Minden végfelhasználó saját maga felel az ártalmatlanítandó készüléken lévő személyes adatainak törléséért.

### A csomagolás selejtezése

A csomagolás anyaga karton és megfelelően jelölt műanyag, ami újra hasznosítható.

- Ezeket juttassa el az újrahasznosításba.

## Műszaki adatok

Cikkszám	146528
Akkumulátorok	1x AA Ni-MH 800mAh
Védelmi fok	IP44

## BA/HR Priručnik za uporabo

### Solarna dekorativna ubodna svjetiljka

## Šignurnosne upute

- Za sigurno rukovanje uređajem korisnik mora pročitati i razumjeti ove upute za uporabu prije prvog korištenja uređaja.
- Uputu za uporabu uvijek čuvati u dometu.
- Ako uređaj prodajete ili posuđujete obavezno pređajte i ovu uputu za uporabu.
- Koristite samo akumulatori odobrene od proizvođača.
- Pri neispravnoj uporabi tekućina može isteći iz baterije. Tekućina iz baterije može dovesti do nadražaja kože i opekline. Obavezno izbjegavajte kontakt! Pri slučajnom kontaktu, isprati vodom. Pri kontaktu s očima dodatno posjetiti liječnika.
- Ako je ne koristite duže vrijeme (preko zime), svjetiljku odložite na suhom mjestu bez mraza.

## Sklađštenje, transport

### Odlaganje


- Vađenje baterija.
- Uređaje i sve dijelove pribora skladištite na suhom, dobro prozračenom mjestu.
- Zaštitite uređaj i njegov pribor od prijavštine i korozije tokom dužeg prekida rada.
- Ako je ne koristite duže vrijeme (preko zime), svjetiljku odložite na suhom mjestu bez mraza.

### Transport

- Prilikom slanja po mogućnosti koristiti originalnu ambalažu.

## Smetnje i pomoć

### Ako nešto ne funkcinira...

 **OPASNOST! Opasnost od tjelesnih ozljeda i za živo!** Nestručno provedeni popravci dovode do toga da uređaj više ne radi sigurno. Time ugrožavate sebe i svoju okolinu.

Često su to samo male greške koje dovode do smetnje. Većinom ih sami lahko možete otkloniti. Molimo prvo pogledajte sljedeću tabelu prije nego što se obratite trgovcu. Tako ćete uštedjeti mnogo truda i eventualno i troškova.


Greške/smetnja	Uzrok	Pomoć
Svjetiljka ne funkcinira.	Da li vlada dnevno svjetlo?	Pričekajte mrak; svjetiljka svijetli u smrkavanju.
Prekratko trajanje osvjetljenja.	Nizak napon baterije zbog prijave površine?	Očistite površinu.
	Da li je svjetiljka u sjenci?	Promijenite lokaciju.
	Prekratko vrijeme dnevno svjetla?	Svjetiljku punite duže od 3-4 dana.

Ako ne možete sami popraviti grešku, molimo da se direktno obratite trgovcu. Molimo da vodite računa i o tome da neprimjerne popravke poništavaju garanciju i da Vam uzrokuju dodatne troškove.

## Priloga zbrinjavanja

### Vađenje akumulatora

Po završetku vjeka trajanja uređaja iz istoga prije zbrinjavanja morate izvaditi sve postojeće akumatore.

 **OPREZI! Opasnost od ozljeda na komadima!** Uređaj ne razbijati na silu.

- Otvorite kućište.
- Iskopčajte priključke i izvadite akumulator.
- Akumulatore propisno zbrinite.

## Odlaganje na otpad

### Odlaganje uređaja na otpad

Simbol precrtane kante za smeće znači: baterije i akumulatori, električni i elektronski uređaji ne smiju se odlagati s kućnim otpadom. Mogu sadržavati supstance štetne za okoliš i zdravlje.

Potrošači su dužni stare električne uređaje, baterije i stare baterije od uređaja, odlagati odvojeno od kućnog otpada na službenom mjestu skupljanja kako bi se osigurala pravilna daljnja obrada. Povrat se može izvršiti u skladu sa zakonskom regulativom npr. preko komunalnog pogona za odlaganje u otpad ili preko nekog trgovca.

Baterije, akumulatori i lampe, koje nisu čvrsto ugrađene u stare električne uređaje i mogu da se skinadu bez potrebe za uništavanjem, moraju se ukloniti prije odlaganja i odvojeno odložiti u otpad. Litijumske baterije i akumulatorska pakovanja svih sistema moraju se predati u zbirna mjesta samo u ispražnjenom stanju. Baterije moraju uvijek biti sa odlijepljenim polovima kako biste se osigurali od kratkog spoja.

Svaki je krajnji korisnik odgovoran za brisanje ličnih podataka na starim uređajima za odlaganje.

**Odlaganje pakiranja na otpad**

Pakiranje se sastoji od kartona i odgovarajuće označenih umjetnih materijala koji se mogu reciklirati.

- Ove materijale dajte na ponovnu preradu i uporabu.

#### Tehnički podaci

<b>Broj artikla</b>	<b>146528</b>
Baterije	1x AA Ni-MH 800mAh
Stupanj zaštite	IP44

## GR Οδηγίες χειρισμού

**Ηλιακό καρφωτό διακοσμητικό**

### Οδηγίες ασφαλείας

- Για την ασφαλή χρήση της συσκευής αυτής, ο χρήστης θα πρέπει να έχει διαβάσει και κατανοήσει αυτές τις οδηγίες πριν από την πρώτη χρήση.
- Φυλάσσετε τις οδηγίες χρήσης έτσι ώστε να είναι διαθέσιμες ανά πάσα στιγμή.
- Αν πουλήσετε ή παραδώσετε σε τρίτους τη συσκευή, παραδώστε οπωσδήποτε μαζί και τις παρούσες οδηγίες χρήσης.
- Χρησιμοποιείτε αποκλειστικά από τον κατασκευαστή εγκεκριμένους συσσωρευτές.
- Σε περίπτωση εσφαλμένης χρήσης μπορεί να εκρευθεί υγρό από το συσσωρευτή. Το υγρό του συσσωρευτή μπορεί να οδηγήσει σε ερεθισμούς της επιδερμίδας και εγκαυματα. Αποφύγετε οπωσδήποτε την επαφή! Σε περίπτωση τυχούας επαφής ζηλέστε καλά με νερό. Σε περίπτωση επαφής με τα μάτια ζητήστε αμέσως ιατρική συμβουλή.
- Σε περίπτωση μη χρήσης για μεγαλύτερο διάστημα (κατά τη διάρκεια του χειμώνα), αποθηκεύετε το φωτιστικό σε έναν ξηρό χώρο που δεν εκτίθεται σε παγετό.

### Αποθήκευση, μεταφορά

**Αποθήκευση**

- Αφαιρέστε τους συσσωρευτές.
- Αποθηκεύστε τη συσκευή και όλα τα εξαρτήματα σε έναν ξηρό, καλά αεριζόμενο χώρο.
- Σε περίπτωση ακινητοποίησης μεγάλης διάρκειας προστατεύστε τη συσκευή και τα εξαρτήματά της από ρύπους και διάβρωση.
- Σε περίπτωση μη χρήσης για μεγαλύτερο διάστημα (κατά τη διάρκεια του χειμώνα), αποθηκεύετε το φωτιστικό σε έναν ξηρό χώρο που δεν εκτίθεται σε παγετό.

**Μεταφορά**

- Σε περίπτωση αποστολής, χρησιμοποιήστε κατά το δυνατό τη γνήσια συσκευασία.

### Βλάβες και αντιμετώπιση

**Εάν κάτι δεν λειτουργεί...**

**⚠ ΚΙΝΔΥΝΟΣ! Κίνδυνος για σώμα και ζωή!** Εσφαλμένες επισκευές μπορούν να υποβαθμίσουν την ασφάλεια λειτουργίας της συσκευής. Κατ' αυτόν τον τρόπο θέτετε σε κίνδυνο τον εαυτό σας και το περιβάλλον σας.

Συχνά πρόκειται μόνο για μικρά σφάλματα, που προκαλούν βλάβη. Συνήθως μπορείτε να τα διορθώσετε εύκολα μόνοι σας. Συμβουλευτείτε πρώτα τον ακόλουθο πίνακα, πριν απευθυνθείτε στον εμπορικό αντιπρόσωπο. Έτσι εξοικονομείτε πολύ κόπο και ενδεχομένως έξοδα.

Σφάλμα/Βλάβη	Αιτία	Αντιμετώπιση
Το φωτιστικό δεν λειτουργεί.	Επικρατεί το φως της ημέρας;	Περιμένετε να σκοτεινιάσει. Το φωτιστικό ανάβει στο σκοτάδι.
Πολύ μικρή διάρκεια φωτισμού.	Χαμηλή τάση μπαταρίας λόγω βρώμικης επιφάνειας;	Καθαρίστε την επιφάνεια.
	Είναι το φωτιστικό στη σκιά;	Αλλάξτε τοποθεσία.
	Πολύ μικρός χρόνος του φωτός ημέρας;	Φορτίστε το φωτιστικό για περισσότερο από 3–4 ημέρες.

Εάν δεν μπορείτε να διορθώσετε μόνοι σας το σφάλμα, απευθυνθείτε απευθείας στον εμπορικό αντιπρόσωπο. Λάβετε υπόψη ότι με εσφαλμένες επισκευές γίνεται η αξίωση εγγύησης και προκαλούνται ενδεχομένως πρόσθετα έξοδα.

### Προετοιμασία διάθεσης

**Αφαίρεση συσσωρευτή**

Στο τέλος της διάρκειας ζωής της συσκευής πρέπει, πριν τη διάθεση, να αφαιρέσετε όλους τους διαθέσιμους συσσωρευτές.

**⚠ ΠΡΟΦΥΛΑΞΗ Κίνδυνος τραυματισμού από θραύσματα! Μη σπάτε τη συσκευή ασκώντας βία.**

- Ανοίξτε το περιβλήμα.
- Αποσυνδέστε τις συνδέσεις και αφαιρέστε το συσσωρευτή.
- Διαθέψτε τους συσσωρευτές σύμφωνα με τις προδιαγραφές.

### Διάθεση

**Διάθεση της συσκευής**

Το σύμβολο του διαγραμμένου κάδου απορριμμάτων σημαίνει ότι: Οι μπαταρίες και οι συσσωρευτές, οι ηλεκτρικές και ηλεκτρονικές συσκευές δεν επιτρέπεται να απορρίπτονται στα οικιακά απορρίμματα. Μπορεί να περιλαμβάνουν επικίνδυνες για το περιβάλλον και την υγεία ουσίες. Οι καταναλωτές είναι υποχρεωμένοι να απορρίψουν τις παλαιές ηλεκτρικές συσκευές, τις μπαταρίες συσκευών και τους συσσωρευτές ξεχωριστά από τα οικιακά απορρίμματα σε ένα ειδικό σημείο συλλογής, για να διασφαλιστεί η κατάλληλη περαιτέρω επεξεργασία. Η επιστροφή μπορεί να γίνει σύμφωνα με τη νομοθεσία δωρεάν π.χ. μέσω μιας δημοτικής επιχείρησης ανακύκλωσης ή μέσω του καταστήματος αγοράς.

Οι μπαταρίες, οι συσσωρευτές και οι λυχνίες που δεν είναι μόνιμα εγκατεστημένες σε παλαιές ηλεκτρικές συσκευές και μπορούν να αφαιρεθούν χωρίς καταστροφή της συσκευής, πρέπει να αφαιρούνται πριν από την απόρριψη και να απορρίπτονται ξεχωριστά. Οι μπαταρίες λίθιου και τα πακέτα συσσωρευτών όλων των συστημάτων πρέπει να παραρριές πρέπει να προστατεύονται από βραχυκυκλώματα, αποσυνδεδονάτες τες πάντα από τους πόλους.

Κάθε τελικός χρήστης είναι ο ίδιος υπεύθυνος για τη διαγραφή προσωπικών δεδομένων στις παλαιές συσκευές που προορίζονται για απόρριψη.

**Διάθεση της συσκευασίας**

Η συσκευασία αποτελείται από χαρτόνι και πλαστικά με αντίστοιχη σήμανση, τα οποία μπορούν να ανακυκλωθούν.

- Διαθέψτε αυτά τα υλικά προς ανακύκλωση.

### Τεχνικά στοιχεία

<b>Αριθμός προϊόντος</b>	<b>146528</b>
Συσσωρευτές	1x AA Ni-MH 800mAh
Βαθμός προστασίας	IP44

## NL Gebruiksaanwijzing

**Decoratiespies op zonne-energie**

### Veiligheidsinstructies

- Voor een veilige omgang met dit apparaat moet de gebruiker van dit apparaat deze gebruiksaanwijzing voor het eerste gebruik gelezen en begrepen hebben.
- De gebruiksaanwijzing altijd onder handbereik bewaren.
- Wanneer u het apparaat doorverkoopt of weggeeft, moet u deze gebruiksaanwijzing absoluut meegeven.
- Uitsluitend de door de fabrikant goedgekeurde accu's gebruiken.
- Bij verkeerd gebruik kan vloeistof uit de accu lekken. Accuvloeistof kan tot huidirritaties en brandwonden leiden. Contact zonder meer voorkomen! Bij toevallig contact grondig met water afspoelen. Bij contact met de ogen bovendien onmiddellijk geneeskundige hulp zoeken.
- Bij langdurig niet-gebruik (overwintering) de lamp op een droge, vorstvrije plaats bewaren.

### Opslag, transport

**Opslag**

- Accu's verwijderen.
- Bewaar het apparaat en alle toebehoren op een droge, goed ventilerde plaats.
- Bescherm het apparaat en de toebehoren tegen vervuiling en corrosie tijdens langdurige periodes van stilstand.
- Bij langdurig niet-gebruik (overwintering) de lamp op een droge, vorstvrije plaats bewaren.

**Transport**

- Bij verzending indien mogelijk de originele verpakking gebruiken.

### Storingen en help

**Als iets niet functioneert...**

**⚠ GEVAAR! Gevaar voor eigen lichaam!** Reparaties die niet conform de voorschriften zijn, kunnen er toe leiden dat het apparaat niet meer veilig functioneert. U brengt hiermee uzelf en uw omgeving in gevaar.

Vaak zijn het slechts kleine defecten die tot een storing leiden. Meestal kunt u deze eenvoudig zelf verhelpen. Raadpleeg hiertoe eerst de onderstaande tabel voordat u zich tot de verkoper wendt. U bespaart zo veel moeite en eventueel ook kosten.

Fout/storing	Oorzaak	Oplossing
De lamp werkt niet.	Overheerst het daglicht?	Wacht op duisternis; de lamp licht op in het donker.
Te korte verlichtingsduur.	Lage batterijspanning door vuil oppervlak?	Reinig het oppervlak.
	Staat de lamp in de schaduw?	Wijzig de locatie.
	Te korte daglicht-tijd?	Lamp langer dan 3–4 dagen opladen.

Kunt u de fout niet zelf oplossen, dient u direct contact op te nemen met de verkoper. Let op dat door onjuist uitgevoerde reparaties ook de aanspraak op garantie vervalt en evt. extra kosten worden berekend.

### Voorbereiding van het afvoeren

**Accu verwijderen**

Aan het einde van de levensduur van het apparaat moet u vóór het afvoeren alle aanwezige accu's verwijderen.

**⚠ VOORZICHTIG! Verwondingsgevaar door splinters!** Demonteer het apparaat niet met geweld.

- Behuizing openen.
- Aansluitingen loskoppelen en accu verwijderen.
- Accu's volgens de voorschriften verwijderen.

## Verwijdering

**Het apparaat verwijderen**

Het symbool van de doorgestreepte vuilnisbak betekent: batterijen en accu's, elektrische en elektronische apparatuur mogen niet als huishoudelijk afval worden afgevoerd. Ze kunnen stoffen bevatten die schadelijk zijn voor het milieu en de gezondheid.

Consumenten zijn verplicht om oude elektrische apparaten, afgedankte batterijen en accu's gescheiden van huishoudelijk afval op een officieel inzamelpunt af te geven om een goede verdere verwerking te waarborgen. Overeenkomstig de wettelijke voorschriften kan de aflevering gratis gebeuren, bijv. via een gemeentelijk afvalverwerkingsbedrijf of via een handelaar.

Batterijen, oplaadbare batterijen en lampen die niet vast in afgedankte elektrische apparatuur zijn ingebouwd en die kunnen worden verwijderd zonder beschadigingen, moeten vóór afvalverwijdering worden verwijderd en afzonderlijk worden afgevoerd. Lithiumbatterijen en accu-packs van alle systemen mogen uitsluitend in ontladen toestand aan de inzamelpunten worden overgedragen. De batterijen moeten altijd worden beveiligd tegen kortsluiting door de polen af te plakken.

Elke eindgebruiker is verantwoordelijk voor het verwijderen van persoonlijke gegevens op de af te voeren afgedankte apparatuur.

**Verpakking weggoien**

De verpakking bestaat uit karton en overeenkomstig gekenmerkte kunststoffen, die hergebruikt kunnen worden.

- Zorg ervoor dat dit materiaal wordt hergebruikt.

### Teknische gegevens

<b>Artikelnummer</b>	<b>146528</b>
Accu's	1x AA Ni-MH 800mAh
Beschermingsniveau	IP44

## SE Bruksanvisning

**Solcellsdrivet ljusspjut**

### Säkerhetshänvisningar

- För en säker hantering av denna produkt måste användaren av produkten ha läst och förstått denna bruksanvisning före den första användningen.
- Förvara alltid bruksanvisningen inom räckhåll.
- Om du säljer eller lämnar produkten vidare skall denna bruksanvisningen ovillkorligen följa med.
- Använd endast batterier som är godkända av tillverkaren.
- Vid felaktig användning kan vätska tränga ut ur batteriet. Batterivätska kan orsaka hudirritation och brännskador. Kontakt måste absolut undvikas! Vid tillfällig kontakt, skölj grundligt med vatten. Vid ögonkontakt skall läkare omedelbart kontaktas.
- När lampan inte skall användas på ett längre tag (över vintern) skall den förvaras på en torr, frostfri plats.

### Förvaring, transport

**Förvaring**

- Ta ur batterierna.
- Förvara produkten och alla tillbehörsdelar på en torr, välventilerad plats.
- Skydda produkten och dess tillbehör mot smuts och korrosion vid längre stilletåndstider.
- När lampan inte skall användas på ett längre tag (över vintern) skall den förvaras på en torr, frostfri plats.

**Transport**

- Använd om möjligt originalemballaget vid transport.

### Problemlösningsguide

**Om något inte fungerar...**

**⚠ FARA! Fara för liv och hälsa!** Felaktiga reparationer kan leda till att produkten inte längre arbetar säkert. Du utsätter dig själv och din omgivning för fara.

Ofta är det små fel som leder till en störning. I regel kan man åtgärda dessa på egen hand. Se först efter i tabellen nedan innan du kontaktar försäljaren. Det sparar jobb och ev. kostnader.

Fel/storing	Orsak	Åtgärd
Lampn fungerar inte.	Råder det dagsljus?	Vänta till mörkrets inbrott; lampan lyser i mörkert.
Alltför kort brinntid.	Låg batterispanning p.g.a. smutsig yta?	Rengör yta.
	Står lampan i skuggan?	Byt plats för lampan.
	Alltför kort dagsljuslid?	Ladda upp lampan i mer än 3–4 dagar.

Om du själv inte kan åtgärda felet ska du kontakta återförsäljaren direkt. Tänk på att garantin upphör att gälla vid felaktiga reparationer och att extrakostnader ev. kan uppstå för din del.

### Föberedelse inför bortskaffning

**Urtagning av batterier**

I slutet av produktens brukstid måste du avlägsna alla batterier före bortskaffning.

**⚠ SE UPP! Risk för personskador från splitter!** Ta inte isär produkten med våld.

- Öppna huset.
- Koppla från anslutningarna och ta ut batteriet.
- Bortskaffa batterierna enligt föreskrifterna.

### Bortskaffning

**Bortskaffning av produkten**

Symbolen med en överstruken soptunna betyder: Batterier och akkumulatorer, el- och elektronikapparater får inte kastas i hushållsopporna. De kan innehålla miljö- och hälsofarliga ämnen.

Konsumenterna är skyldiga att bortskaffa uttjänta elapparater, uttjänta batterier och akkumulatorer till återvinningscentral för säkerställande av korrekt hantering. Återlämningen kan enligt lagstadgad reglering ske gratis t.ex. via en kommunal avfallsanläggning eller via en återförsäljare.

Batterier, akkumulatorer och lampor som inte är fäst monterade i uttjänta elprodukter och som kan tas ur icke-förstörande måste tas ur och bortskaffas separat före bortskaffning. Litiumbatterier och batteripaket för alla system ska lämnas in till återvinning endast i urfärdigt skick. Batterier skall alltid skyddas mot kortslutning genom att man tejpar över polerna.

Alla slutanvändare är skyldiga att själva se till att radera personuppgifter från uttjänta, skrotmassiga apparater.

**Bortskaffning av förpackningen**

Förpackningen består av kartongpapper och plastdetaljer med motsvarande märkning, vilka alla kan återvinnas.

- Lämna dessa material till återvinningen.

### Tekniska data

<b>Artikelnummer</b>	<b>146528</b>
Batterier	1x AA Ni-MH 800mAh
Skyddsgrad	IP44

## FI Käyttöohje

**Aurinkoenergialla toimiva koristetikka**

### Turvallisuusohjeet

- Käyttäjän on luettava ja ymmärrettävä käyttöohjeen sisältämät ohjeet sen turvallista käyttöä varten.
- Säilytä käyttöohje aina laitteen läheisyydessä.
- Mikäli myyt tai luovutat laitteet jollekin toiselle henkilölle, on käyttöohje luovutettava laitteen mukana.
- Käytä ainoastaan valmistajan hyväksymiä paristoja.

- Väärinkäytössä akusta voi vuotaa nestettä. Akkuneuste voi johtaa ihon ärtymiseen ja palovammoihin. Kontaktaa on ehdottomasti vältettävä! Sattumanvaraisessa kontaktissa huuhtelee huolellisesti vedellä. Silmäkontaktissa käänny lisäksi välittömästi lääkärin puoleen.
- Säilytä valaisin kuivassa, pakkaselta suojatussa tilassa, jos se ei ole käytössä pidempään aikaan (talvella).

## Säilytys, kuljetus

### Säilytys

- Poista akut.
- Säilytä laite ja kaikki tarvikkeosat kuivassa tilassa, jossa on hyvä ilmanvaihto.
- Suojaa laite ja sen tarvikkeet pitempien käyttötaukojen aikana lialta ja ruostumiselta.
- Säilytä valaisin kuivassa, pakkaselta suojatussa tilassa, jos se ei ole käytössä pidempään aikaan (talvella).

### Kuljetus

- Käytä lähetyksessä mahdollisuuksien mukaan alkuperäistä pakkausta.

## Häiriöt ja apu

### Jos jokin ei toimi...



#### **VAARA! Tapaturma- ja hengenvaara!**

Epäasialliset korjaukset voivat aiheuttaa sen, että laite ei toimi enää turvallisesti. Vaarannat näin ympäristösi turvallisuutta.

Häiriön aiheuttavat usein vain pienet virheet. Pystyt usein korjaamaan ne itse. Katso ensin seuraavasta taulukosta, ennen kuin käännyt jälleenmyyjän puoleen. Näin säästät turhaa vaivaa ja mahdollisesti myös kustannuksia.

Vika/häiriö	Syy	Korjaus
Valaisin ei toimi.	Onko ulkona valoisaa?	Odota, kunnes tulee pimeää, valaisin palaa pimeässä.
Liian lyhyt valaisuaika.	Akuissa liian vähän virtaa, koska pinta likainen.	Puhdista pinta.
	Onko valaisin varjossa?	Muuta sen paikkaa.
	Päivänvalo on liian lyhyen aikaa?	Lataa valaisinta pidempään kuin 3–4 päivää.

Jos et pysty korjaamaan vikaa itse, ota yhteyttä jälleenmyyjään. Ota huomioon, että asiattomat korjaukset mitätöivät myös takuun ja sinulle aiheutuu lisäkustannuksia.

## Hävittämisen valmistelu

### Akun poistaminen

Kun laitteen käyttöaika on kulunut umpeen, on huolehdittava käytettyjen akkujen hävityksestä.



**VARO! Sirut aiheuttavat tapaturmavaaran!**  
Älä riko laitetta voimalla.

- Avaa kotelo.
- Irrota liitännät ja poista akku.
- Hävitä akut määräysten mukaisesti.

## Hävittäminen

### Laitteen hävittäminen

Yliiviivatun roskasäiliön symboli tarkoittaa: Paristoja, akkuja, sähkö- ja elektroniikkalaitteita ei saa laittaa kotitalousjätteen joukkoon. Ne voivat sisältää ympäristölle ja terveydelle haitallisia aineita.



Kuluttajat ovat velvollisia toimittamaan käytetyt sähkölaitteet, laitteiden paristot ja akut sekajätteestä erillään viralliseen keräyspaikkaan, jotta niiden asianmukainen käsittely on varmistettu. Palautus voi tapahtua lakimääräysten mukaan maksutta esim. jonkin kunnallisen jätehuoltoyrityksen tai jälleenmyyjän kautta.

Paristot, akut ja lamput, joita ei ole asennettu sähkölaitteisiin kiinteästi ja jotka on mahdollista irrottaa laitetta rikkomatta, on poistettava laitteesta ennen hävittämistä ja toimitettava erilliseen keräyspisteeseen.



Kaikkien laitteistojen litiumakut ja akut saa toimittaa keräyspisteeseen vain varaamattomassa tilassa. Paristojen navat ovat peitettävä teipillä, jotta ei pääse syntymään oikosulkua.

Jokainen loppukäyttäjä vastaa itse hävitettävässä laitteessa olevien henkilökohtaisten tietojen poistamisesta.

### Pakkauksen hävittäminen

Pakkaus koostuu pahvilaatikosta ja vastaavasti merkityistä muoviosista, jotka voidaan kierrättää.



- Vie nämä materiaalit uudelleenkäytettäviksi.

## Tekniset tiedot

<b>Tuotenumero</b>	<b>146528</b>
Akut	1x AA Ni-MH 800mAh
IP-luokitus	IP44