

DE Gebrauchsanweisung

LED-Unterbauleuchte

Sicherheitshinweise

- Die Leuchte darf nur montiert in Innenräumen verwendet werden.
- Für einen sicheren Umgang mit diesem Gerät muss der Benutzer des Gerätes diese Gebrauchsanweisung vor der ersten Benutzung gelesen und verstanden haben.
- Das Gerät darf nur benutzt werden, wenn es einwandfrei in Ordnung ist. Ist das Gerät oder ein Teil davon defekt, muss es außer Betrieb genommen und fachgerecht entsorgt werden.
- Gebrauchsanweisung immer in Reichweite aufbewahren.
- Wenn Sie das Gerät verkaufen oder weitergeben, händigen Sie unbedingt auch diese Gebrauchsanweisung aus.
- Beim Bohren in Wand, Decke oder Fußboden auf Kabel sowie Gas- und Wasserleitungen achten.
- Nur vom Hersteller zugelassene Lampen verwenden. Die maximale Lampenleistung darf nicht überschritten werden!
- Nur vom Hersteller zugelassene Anschlusskabel verwenden.
- Dieses Produkt enthält eine Lichtquelle der Energieeffizienzklasse <F> (312175).
- Dieses Produkt enthält eine Lichtquelle der Energieeffizienzklasse <G> (312176).

Die Leuchte darf nur in trockenen Innenräumen benutzt werden.

Gefahr von Augenschäden! Niemals direkt in die LED blicken.

Lichtquelle nicht wechselbar

Betriebsgerät nicht wechselbar

Montage

Hinweis: Das tatsächliche Aussehen Ihres Produktes kann von den Abbildungen abweichen.

GEFAHR! Brandgefahr! Mindestabstände bei der Montage immer einhalten.

- Bohrlöcher bohren und Dübel einstecken.
- Netz-kabel anschließen.

Reinigung

ACHTUNG! Gefahr von Geräteschäden! Benutzen Sie keine scheuernden oder scharfen Gegenstände oder aggressive Reinigungsmittel. Keine Lösungsmittel verwenden.

- Gerät trocken oder mit einem leicht feuchten Lappen abwischen.

Aufbewahrung, Transport

Aufbewahrung

- Lagern Sie das Gerät und alle Zubehörteile an einem trockenen, gut belüfteten Ort.
- Schützen Sie das Gerät und sein Zubehör bei längeren Stillstandszeiten vor Verschmutzung und Korrosion.

Transport

- Beim Versand nach Möglichkeit die Originalverpackung verwenden.

Störungen und Hilfe

Wenn etwas nicht funktioniert...

GEFAHR! Gefahr für Leib und Leben! Unsachgemäße Reparaturen können dazu führen, dass Ihr Gerät nicht mehr sicher funktioniert. Sie gefährden damit sich und Ihre Umgebung.

GEFAHR! Lebensgefahr durch elektrischen Schlag! Alle Arbeiten zur Beseitigung möglicher Störungen sollten im ausgeschalteten Zustand (Sicherung aus) durchgeführt werden. Alle Arbeiten sollten von einem qualifizierten Elektriker ausgeführt werden.

Of sind es nur kleine Fehler, die zu einer Störung führen. Meistens können Sie diese leicht selbst beheben. Bitte sehen Sie zuerst in der folgenden Tabelle nach, bevor Sie sich an den Händler wenden. So ersparen Sie sich viel Mühe und eventuell auch Kosten.

Fehler/Störung	Ursache	Abhilfe
Die Leuchte leuchtet nicht	Keine Netzspannung?	Sicherung prüfen. Fachkraft kontaktieren.
	Leuchtmittel defekt?	Leuchtmittel prüfen, ggf. austauschen falls möglich
	Leuchte über Schalter eingeschaltet?	Schalterstellung prüfen
	Schalter defekt?	Fachkraft kontaktieren.
	Anschlusskabel defekt?	Fachkraft kontaktieren.
	Anschluss inkorrekt?	Sicherung ausschalten und Anschluss anhand der Anschlusszeichnung prüfen. Fachkraft kontaktieren.

Können Sie den Fehler nicht selbst beheben, wenden Sie sich bitte direkt an den Händler. Beachten Sie bitte, dass durch unsachgemäße Reparaturen auch der Gewährleistungsanspruch erlischt und Ihnen ggf. Zusatzkosten entstehen.

Entsorgung

Gerät entsorgen

Das Symbol der durchgestrichenen Mülltonne bedeutet: Batterien und Akkus, Elektro- und Elektronikgeräte dürfen nicht in den Hausmüll. Sie können umwelt- und gesundheitsschädigende Stoffe enthalten.



Verbraucher sind verpflichtet, Elektro-Altgeräte, Gerätealtbatterien und Akkus getrennt vom Hausmüll über eine offizielle Sammelstelle zu entsorgen um eine sachgerechte Weiterverarbeitung zu gewährleisten. Die Rückgabe kann gemäß gesetzlicher Regelung kostenfrei z. B. über einen kommunalen Entsorgungsbetrieb oder über einen Händler erfolgen.

Batterien, Akkus und Lampen, die nicht fest in Elektro-Altgeräten verbaut sind und zerstörungsfrei entnommen werden können, müssen vor der Entsorgung entnommen und getrennt entsorgt werden. Lithiumbatterien und Akkupacks aller Systeme sind nur im entladenen Zustand bei den Rücknahmestellen abzugeben. Die Batterien sind immer durch abkleben der Pole vor Kurzschlüssen zu sichern.

Jeder Endnutzer ist selbst für die Löschung personenbezogener Daten auf den zu entsorgenden Altgeräten verantwortlich.

Verpackung entsorgen

Die Verpackung besteht aus Karton und entsprechend gekennzeichneten Kunststoffen, die wiederverwertet werden können.

- Führen Sie diese Materialien der Wiederverwertung zu.



Technische Daten

Artikelnummer	312175	312176
Lichtquelle	1x 11 W LED	1x 4,9 W LED
Nennspannung	230 V~, 50 Hz	230 V~, 50 Hz
Schutzklasse	II	II
Schutzart	IP20	IP20

IT Manuale di istruzioni

Lampada sottopensile LED

Avvertenze di sicurezza

- La lampada può essere utilizzata solo se montata in ambienti interni.
- Per un lavoro sicuro con questo apparecchio l'utente deve leggere e comprendere questo manuale prima del primo utilizzo.
- L'apparecchio può essere utilizzato esclusivamente se si trova in perfette condizioni operative. Se il dispositivo o una parte di esso presenta un difetto bisogna subito spegnerlo e smaltirlo nel modo corretto.
- Tenere le istruzioni per l'uso sempre a portata di mano.
- Nel caso si intenda vendere o cedere a terzi l'apparecchio, esso dovrà essere sempre assolutamente accompagnato dalle rispettive istruzioni per l'uso.
- Faccia attenzione, quando perfora muri, soffitti o pavimenti, a cavi nonché condutture di gas e acqua.
- Utilizzare solo lampade autorizzate dal fabbricante. La massima potenza lampada non deve essere superata!
- Utilizzare esclusivamente cavi di collegamento consentiti dal produttore.
- Questo prodotto contiene una sorgente luminosa di classe energetica <F> (312175).
- Questo prodotto contiene una sorgente luminosa di classe energetica <G> (312176).

La lampada può essere utilizzata solo in ambienti interni e asciutti.

Pericolo di lesioni agli occhi! Non guardare mai i LED direttamente.



Sorgente luminosa non sostituibile



Unità di alimentazione non intercambiabile



Montaggio

Nota: L'aspetto reale del prodotto può essere diverso da quanto riportato nelle illustrazioni.

PERICOLO! Pericolo di incendio! Rispettare sempre le distanze minime nel montaggio.

- Creare i fori ed inserire i tasselli.
- Collegare il cavo di rete.

Pulizia

AVVISO! Pericolo di danni all'apparecchio! Non utilizzare oggetti affilati o abrasivi, o detersivi aggressivi. Non utilizzare solventi.

- Strofinare l'apparecchio con un panno asciutto o leggermente umido.

Conservazione, trasporto

Conservazione

- Conservare il dispositivo e tutte le parti accessorie in un luogo asciutto e ben ventilato.
- Proteggere il dispositivo e i suoi accessori da sporco e corrosione in caso di non uso prolungato.

Trasporto

- Per le spedizioni utilizzare l'imballaggio originale se possibile.

Guasti ed assistenza

Se qualcosa non funziona...

PERICOLO! Pericolo per la vita e l'incolumità fisica. Le riparazioni inadeguate possono causare un funzionamento non sicuro dell'apparecchio. Questo mette a repentaglio la propria vita e la sicurezza dell'ambiente circostante.

PERICOLO! Pericolo di vita per scossa elettrica! Tutti i lavori per l'eliminazione di eventuali guasti devono essere eseguiti a lampada spenta (fusibile staccato). Tutti i lavori devono essere eseguiti da un elettricista qualificato.

Spesso sono solo piccoli difetti che portano a un guasto. Di solito essi possono essere risolti facilmente dall'utente stesso. Si prega di controllare nella seguente tabella prima di rivolgersi al rivenditore. In tal modo si risparmiano molta fatica ed anche eventuali spese.

Difetti/Guasti	Causa	Rimedio
La lampada non si accende	Nessuna tensione di rete?	Controllare il fusibile. Contattare un tecnico specializzato.
	Lampadina difettosa?	Controllare la lampadina, eventualmente sostituirla, se possibile.
	Lampada accesa dall'interruttore?	Controllare la posizione dell'interruttore
	Interruttore guasto?	Contattare un tecnico specializzato.
	Cavo di allacciamento difettoso?	Contattare un tecnico specializzato.
	Collegamento non corretto?	Staccare il fusibile e controllare il collegamento consultando il disegno degli allacciamenti. Contattare un tecnico specializzato.

Se non si è in grado di eliminare l'errore da soli, si prega di rivolgersi direttamente al rivenditore. Le riparazioni inappropriate invalidano la garanzia e possono causare costi aggiuntivi a suo carico.

Smaltimento

Smaltire l'apparecchio

Il simbolo del bidone della spazzatura barrato vuol dire che: batterie e accumulatori, apparecchiature elettriche ed elettroniche non vanno smaltiti nei rifiuti domestici. Questi potrebbero contenere sostanze dannose per l'ambiente e la salute.

I consumatori hanno l'obbligo di differenziare le apparecchiature elettroniche, le batterie vecchie delle apparecchiature e gli accumulatori dai rifiuti domestici e di smaltirle presso il centro di raccolta ufficiale per garantire un riutilizzo consono. In conformità con le



disposizioni di legge, la restituzione può essere effettuata gratuitamente, ad esempio attraverso un'azienda di smaltimento dei rifiuti urbani o tramite un rivenditore.

Batterie, accumulatori e lampade non integrati in modo fisso nelle apparecchiature elettriche da smaltire, vanno tolti prima dello smaltimento e smaltiti separatamente. Le batterie al litio e gli accumulatori di tutti i sistemi vanno consegnati scarichi ai punti di raccolta. Le batterie vanno sempre assicurate da possibili cortocircuiti applicando del nastro adesivo sui poli.

L'utente finale è responsabile della cancellazione dei dati personali dalle apparecchiature da smaltire.

Smaltire l'imballo

L'imballo si compone di cartone e plastiche corrispondentemente contraddistinte, che possono essere riciclati.



- Portare questi materiali alla rivalutazione.

Dati tecnici

Codice articolo	312175	312176
Sorgente luminosa	1x 11 W LED	1x 4,9 W LED
Tensione nominale	230 V~, 50 Hz	230 V~, 50 Hz
Classe di isolamento	II	II
Grado di protezione	IP20	IP20

FR Manuel d'utilisation

Lampe sous meuble à LED

Consignes de sécurité

- La lampe ne doit être montée qu'à l'intérieur de locaux.
- Pour garantir une manipulation sûre de cet appareil, l'utilisateur doit avoir lu et compris le présent mode d'emploi avant la première mise en service de l'appareil.
- L'appareil peut uniquement être utilisé lorsqu'il est en parfait état. Si l'appareil ou une partie de l'appareil est défectueuse, l'appareil doit être mis hors service et être éliminé de manière adéquate.
- Gardez les instructions d'utilisation toujours à portée de la main.
- Si vous vendez ou donnez l'appareil, joignez-y toujours ces instructions d'utilisation.
- Lors de perçages sur les murs, le plafond ou le plancher, veillez à la présence éventuelle de câbles électriques et de conduites de gaz ou d'eau.
- N'utilisez que les lampes autorisées par le fabricant. Ne jamais dépasser la puissance maximale de la lampe !
- N'utilisez que des câbles de branchement autorisés par le fabricant.
- Ce produit contient une source lumineuse de classe d'efficacité énergétique <F> (312175).
- Ce produit contient une source lumineuse de classe d'efficacité énergétique <G> (312176).

Le lampadaire ne doit être utilisé que dans des pièces non humides.

Risque de dommages aux yeux ! Ne jamais regarder directement dans la LED.

- Source lumineuse non remplaçable
- Appareillage de commande non interchangeable

Montage

Remarque : L'apparence réelle de votre produit peut diverger des illustrations.

DANGER ! Risque d'incendie ! Toujours respecter les distances minimales lors du montage.

- Percer les trous et insérer les chevilles.
- Raccordez le câble secteur.

Nettoyage

AVIS ! Risque de dommages de l'appareil ! N'utilisez pas d'objets contondants ou abrasifs ou de détergents agressifs. N'utilisez pas de solvant.

- Essayez l'appareil avec un chiffon sec ou légèrement humide.

Stockage, transport

Entreposage

- Stockez l'appareil et tous ses accessoires dans un endroit sec et bien aéré.
- Protégez l'appareil et ses accessoires de la salissure et de la corrosion lors des longues périodes d'arrêt.

Transport

- En cas d'expédition, utilisez si possible l'emballage d'origine.

Pannes et solutions

Lorsqu'un élément ne fonctionne pas...

DANGER ! Risque corporel et danger de mort ! Des réparations non conformes peuvent conduire à un fonctionnement non sécurisé de votre appareil. Vous mettez votre environnement en péril et vous exposez vous-même au danger.

DANGER ! Risque d'électrocution ! Toutes les opérations de réparation de pannes éventuelles doivent être effectuées hors tension (prise débranchée). Toutes les opérations doivent être effectuées par un électricien qualifié.

Il s'agit souvent de petits défauts qui conduisent à une défectuosité. Vous pouvez souvent éliminer le problème par vous-même. Veuillez tout d'abord consulter le tableau suivant avant de vous adresser à votre revendeur. Vous économisez ainsi un dérangement et éventuellement aussi des coûts.

Panne/Incident	Cause	Solution
La lampe ne s'allume pas	Panne de courant de secteur ?	Vérifier le fusible. Contacter un professionnel.
	Ampoule défectueuse ?	Vérifier l'ampoule, la remplacer si possible
	Lampe allumée par interrupteur ?	Vérifier l'interrupteur
	Interrupteur défectueux ?	Contacter un professionnel.
	Câble de raccordement défectueux ?	Contacter un professionnel.
	Branchement incorrect ?	Mettre le fusible hors tension et vérifier le schéma de connexion. Contacter un professionnel.

Si vous n'êtes pas en mesure d'éliminer la panne par vous-même, veuillez vous adresser directement à votre revendeur. Notez que la réalisation de réparations non conformes entraîne l'annulation de la garantie et vous entraîne éventuellement des coûts supplémentaires.

Mise au rebut

Mise au rebut de l'appareil

Le symbole de la poubelle barrée signifie : Les batteries et les accus, les appareils électriques et électroniques ne doivent pas être jetés avec les ordures ménagères car ils pourraient contenir des substances nocives pour l'environnement et la santé.

Les consommateurs sont tenus d'éliminer appareils électriques usagés, les batteries et accus usagés d'appareils électriques séparément en les remettant à un point de collecte officiel afin de garantir un traitement adéquat. Conformément aux dispositions légales, les produits peuvent être retournés gratuitement, p. ex. auprès du service d'élimination communal ou du revendeur.

Les batteries, les accus et les lampes qui ne sont pas intégrés dans les appareils électriques usagés doivent être retirés et éliminés séparément avant l'élimination. Les batteries au lithium et les pack accus de tous les systèmes

doivent être remis aux points de collecte uniquement en état déchargé. Les batteries doivent toujours être protégées contre les courts-circuits en collant les pôles.

Chaque utilisateur final est responsable pour la suppression des données personnelles qui se trouvent sur les appareils usagés à éliminer.

Mise au rebut de l'emballage

L'emballage se compose de carton et de films recyclables, marqués en conséquence.

- Éliminez ces matériaux en les conduisant au recyclage.



Spécifications techniques

Référence de l'article	312175	312176
Source lumineuse	1x 11 W LED	1x 4,9 W LED
Tension nominale	230 V~, 50 Hz	230 V~, 50 Hz
Classe de protection	II	II
Type de protection	IP20	IP20

GB Operating instructions

LED underfit lamp

Safety instructions

- The light may be installed indoors only.
- To operate this product safely, the user must have read and understood these instructions for use before using the product for the first time.
- The device must only be used when it functions properly. If the product or part of the product is defective, it must be taken out of operation and disposed of correctly.
- Always keep the operating instructions within reach.
- If you sell or pass on the device, you must also pass on these operating instructions.
- When working on walls, ceiling or floors, pay attention to any installed cables as well as gas and water lines.
- Use only bulbs authorised by the manufacturer. Do not exceed the maximum bulb power!
- Only use connection cables permitted by the manufacturer.
- This product contains a light source of the energy efficiency class <F> (312175).
- This product contains a light source of the energy efficiency class <G> (312176).

The light can only be used in dry indoor areas.



Risk of damage to the eyes! Never look directly into the LED.



Light source non-exchangeable



Control gear non-replaceable

Installation

Note: The actual appearance of your product may differ from the illustrations.

DANGER! Danger of fire! Always maintain the minimum distances during installation.

- Drill the holes and insert dowels.
- Connect the mains cable.

Cleaning

NOTICE! Risk of damage to the device! Do not use any sharp or abrasive objects, or aggressive cleaning agents. Do not use cleaning solutions.

- Wipe down the device with a dry or damp cloth.

Storage and transport

Storing

- Store the device and any accessories in a dry, well-ventilated place.

- In case of longer periods without operation, protect the device and its accessories against soiling and corrosion.

Transport

- Use the original packaging to ship whenever possible.

Troubleshooting

If something stops working...

DANGER! Danger to life and limb! Improper repairs can result in the product functioning unsafely. This endangers yourself and your environment.

DANGER! Risk of fatal injury due to electric shock! All work to eliminate possible faults should be carried out with the fuse switched off. All work should be carried out by a qualified electrician.

Malfunctions are often caused by minor faults. You can easily remedy most of these yourself. Please consult the following table before contacting the vendor. You will save yourself a lot of trouble and possibly money too.

Fault/malfunction	Cause	Remedy
The lamp does not light up	No mains voltage?	Check fuse. Contact a specialist.
	Light source defective?	Check illuminant, replace if necessary if possible
	Luminaire switched on via switch?	Check switch position
	Switch defective?	Contact a specialist.
	Connection cable defective?	Contact a specialist.
	Incorrect connection?	Switch off the fuse and check the connection according to the wiring diagram. Contact a specialist.

If you can't fix the fault yourself, contact your nearest vendor. Please be aware that any improper repairs will also invalidate the warranty and additional costs may be incurred.

Disposal

Disposing of the product

A crossed-out wheellie bin icon means: Batteries and rechargeable batteries, electrical or electronic devices must not be disposed of with household waste. They may contain substances that are harmful to the environment and human health.

Consumers must dispose of waste electrical devices, spent portable batteries and rechargeable batteries separately from household waste at an official collection point to ensure that these items are processed correctly. The product can be returned free of charge in accordance with the legal requirements, for example through a municipal waste disposal company or a dealer.

Batteries, rechargeable batteries and lamps that are not permanently installed in waste electrical equipment and can be removed in a non-destructive way must be removed and disposed of separately before disposal of the equipment. Lithium batteries and rechargeable battery packs of all systems are only to be handed in to the waste collection points in a discharged state. The batteries must always be protected against short circuits by taping off the poles.

All end users are responsible for deleting any personal data stored on waste devices prior to their disposal.

Disposing of the packaging

The packaging consists of cardboard and correspondingly marked plastics that can be recycled.

- Make these materials available for recycling.

Technical data


Part number	312175	312176
Light source	1x 11 W LED	1x 4,9 W LED
Rated voltage	230 V~, 50 Hz	230 V~, 50 Hz
Protection class	II	II
Protection type	IP20	IP20


CZ Návod k použití

Podlinkové LED svítidlo

Bezpečnostní pokyny

- Svítidlo smí být použito pouze namontované ve vnitřních prostorech.
- Pro bezpečné zacházení s tímto přístrojem si jeho uživatel musí před prvním použitím přečíst tento návod k použití a porozumět mu.
- Přístroj se smí používat pouze tehdy, pokud je bez závady. Jsou-li na přístroji nebo na některé jeho součásti závady, musí být vyřazen z provozu a odborně zlikvidován.
- Návod na použití ukládejte vždy v dosahu.
- Pokud přístroj prodáte nebo odevzdáte další osobě, bezpodmienečně přiložte i tento návod na použití.
- Při vrtání do zdi, stropu nebo podlahy dávejte pozor na kabely a vedení plynu a vody.
- Používejte pouze žárovky schválené výrobcem. Nesmí být překročen maximální výkon žárovky!
- Používejte pouze přípojovací vedení schválené výrobcem.
- Tento produkt obsahuje světelný zdroj třídy energetické účinnosti <F> (312175).
- Tento produkt obsahuje světelný zdroj třídy energetické účinnosti <G> (312176).


 Svítidlo se smí používat pouze v suchých vnitřních prostorech.


 Nebezpečí poškození zraku! Nikdy se nedívejte přímo do LED.

 Nevyměnný světelný zdroj

 Nevyměnný předřadný přístroj


Montáž

 **Poznámka:** Skutečná vzhled vašeho výrobku se může od obrázků lišit.

 **NEBEZPEČÍ! Nebezpečí požáru!** Při montáži vždy dodržujte minimální vzdálenosti.

- Vyvrťte otvory a vložte hmoždinky.
- Připojte síťový kabel.

Čištění

 **OZNAMENÍ! Nebezpečí poškození přístroje!** Nepoužívejte žádné abrazivní nebo ostré předměty nebo agresivní čisticí prostředky. Nepoužívejte žádná rozpouštědla.

- Přístroj osušte nebo utřete jemně navlhčenou haděrkou.

Uložení, přeprava

Uložení


- Zařízení a jeho příslušenství skladujte v suchém a dobře větraném prostředí.
- V případě, že zařízení a jeho příslušenství delší dobu nepoužíváte, chráňte jej před znečištěním a korozi.


Přeprava

- Při zaslání použijte pokud možno originální obal.

Poruchy a pomoc při jejich odstranění

Když něco nefunguje...

 **NEBEZPEČÍ! Nebezpečí smrtelného zranění!** Neodborné provedené opravy mohou způsobit, že přístroj již nebude fungovat bezpečně. Tím ohrožujete sebe i své okolí.

 **NEBEZPEČÍ! Ohrožení života v důsledku elektrického úderu!** Veškeré práce na odstraňování možných poruch by měly být prováděny ve vypnutém stavu (vypnutý jistič). Veškeré práce by měl provádět kvalifikovaný elektrikář.

Často jsou to jen drobné závady, které vedou ke vzniku poruchy. Většinou je můžete snadno sami odstranit. Než se obrátíte na prodejnu, podívejte se do následující tabulky. Ušetříte si tím mnoho námahy a případně i výdajů.

Závada/porucha	Příčina	Pomoc
Svítidlo nesvítil	Není přítomno síťové napětí?	Zkontrolujte jistič. Kontaktujte odborníka.
	Vadná žárovka?	Zkontrolujte žárovku, v případě potřeby ji vyměňte
	Je svítidlo vypínačem zapnuto?	Zkontrolujte polohu vypínače
	Vadný vypínač?	Kontaktujte odborníka.
	Vadný přípojovací kabel?	Kontaktujte odborníka.
	Nesprávné připojení?	Vypněte jistič a zkontrolujte připojení podle výkresu zapojení. Kontaktujte odborníka.

Nemůžete-li závadu odstranit sami, obraťte se přímo na prodejnu. Mějte na paměti, že při neodborné opravě zanikají nároky ze záruky a případně Vám mohou vzniknout i další výdaje.

Likvidace

Likvidace přístroje

Symbol přeškrtnutého kontajneru znamená: Baterie a akumulátory, elektrické a elektronické přístroje nesmějí být likvidovány společně s domovním odpadem; mohou obsahovat látky, které jsou škodlivé pro životní prostředí a zdraví. Spotřebitelé jsou povinni zneškodnit staré elektrické spotřebiče, spotřebované baterie a akumulátory odděleně od domovního odpadu na oficiálním sběrném místě, aby se zajistilo správné další zpracování. Vrazení výrobku lze dle právních předpisů provést bezplatně, např. prostřednictvím společností pro likvidaci komunálního odpadu nebo prostřednictvím prodejce.

Baterie, akumulátory a světelné zdroje, které nejsou ve starých elektrických přístrojích vmontované a které lze odstranit, aniž by došlo k jejich poškození, se před likvidací musí z přístrojů vyjmout a zlikvidovat v rámci tříděného odpadu. Lithiové baterie a akumulátory všech systémů se musí odevzdat na sběrném místě ve vybitém stavu. Pól baterie musí být vždy přeplepený, aby se předešlo vzniku zkratu.

Každý koncový uživatel je sám zodpovědný za vymazání osobních údajů z použitých přístrojů, které se mají zlikvidovat.

Likvidace balení

Balení se skládá z kartonu a příslušně označených plastů, které mohou být recyklovány.

- Předejte tyto části na recyklaci.

Technické údaje

Číslo výrobku	312175	312176
Světelný zdroj	1 × 11 W LED	1 × 4,9 W LED
Jmenovité napětí	230 V~, 50 Hz	230 V~, 50 Hz
Stupeň ochrany	II	II
Stupeň krytí	IP20	IP20


SK Návod na použitie


LED svietidlo pod skrinku

Bezpečnostné upozornenia

- Svetlo sa smie používať iba vo vnútorných priestoroch.
- Pre bezpečnú manipuláciu s týmto zariadením je nutné, aby si jeho používateľ pred jeho prvým použitím prečítal a pochopil jeho návod na použitie.
- Zariadenie sa smie používať iba vtedy, keď je jednoznačne v poriadku. Ak je zariadenie alebo jeho časť chybná, musí sa vyradiť z prevádzky a odborne zlikvidovať.
- Návod na použitie uchovávajte vždy v dosahu.
- Ak zariadenie predáte alebo postúpíte ďalej, odovzdajte bezpodmienečne aj tento návod na použitie.

- Pri vrtaní do steny, stropu alebo podlahy prihladajte na káble, ako aj a vedenia plynu a vody.
- Používajte iba žiarovky schválené výrobcem. Maximálny výkon žiarovky sa nesmie prekračovať!
- Používajte iba prípojné káble schválené výrobcem.
- Tento produkt obsahuje jeden svetelný zdroj triedy energetickej účinnosti <F> (312175).
- Tento produkt obsahuje jeden svetelný zdroj triedy energetickej účinnosti <G> (312176).


 Svetlo sa smie používať iba v suchých vnútorných priestoroch.


 Nebezpečnosť poškodenia zraku! Nikdy sa nepozerajte priamo do LED.

 Svetelný zdroj nevymeniteľný

 Ovládacie zariadenie nevymeniteľné


Montáž

 **Poznámka:** Skutočný vzhľad vášho výrobku sa môže líšiť od obrázkov.

 **NEBEZPEČENSTVO! Nebezpečnosť požiaru!** Pri montáži vždy dodržiavajte minimálne odstup.

- Vyvrťajte otvory a zasuňte do nich hmoždinky.
- Pripojte sieťový kábel.

Čistenie

 **POZOR! Nebezpečnosť poškodenia zariadenia!** Nepoužívajte žiadne drhnutce ani ostré predmety ani agresívne čistiace prostriedky. Nepoužívajte rozpúšťadlá.

- Zariadenie utierajte suchou alebo mierne navlhčenou handričkou.

Uskladnenie, preprava

Uschovanie


- Zariadenie a jeho príslušenstvo skladujte na suchom a dobre vetranom mieste.
- V prípade, že zariadenie a jeho príslušenstvo dlhší čas nepoužívate, chráňte ho pred znečistením a koróziou.


Preprava

- Pri zasielaní použite podľa možnosti originálny obal.

Poruchy a pomoc

Ak niečo nefunguje...

 **NEBEZPEČENSTVO! Nebezpečnosť ohrozenia života!** Neodborné opravy môžu viesť k tomu, že vaše zariadenie nebude viac bezpečne fungovať. Ohrožujete tým seba a vaše okolie.

 **NEBEZPEČENSTVO! Nebezpečnosť ohrozenia života v dôsledku zásahu elektrickým prúdom!** Všetky činnosti určené na odstránenie možných rušení sa musia vykonávať vo vypnutom stave (vypnuté poistky). Všetky činnosti by mal vykonávať kvalifikovaný elektrikár.

Často sú to len drobné chyby, ktoré vedú k poruche. Väčšinou ich môžete odstrániť sami. Prv, než sa obrátite na predajcu, pozrite sa, prosím, na nasledujúcu tabuľku. Ušetrite si tak veľa námahy a prípadne aj náklady.

Chyba/porucha	Příčina	Náprava
Svetlá nesvietia	Bez sieťového napájania?	Skontrolujte poistky. Kontaktujte odborníka.
	Osvetľovací prostriedok je chybný?	Svetelný prostriedok skontrolujte, prípadne vymeňte, ak je to možné
	Sú svetlá zapnuté cez spínač?	Skontrolujte polohu spínača
	Spínač je chybný?	Kontaktujte odborníka.

Chyba/porucha	Příčina	Náprava
Je chybný pripojovací kábel?	Je nesprávne pripojenie?	Kontaktujte odborníka. Vypnite poistky a skontrolujte zapojenie v súlade s náčrtom zapojenia. Kontaktujte odborníka.

Pokiaľ nemôžete chybu odstrániť sami, obráťte sa, prosím, priamo na predajcu. Nezabudnite prosím, že vplyvom neodborných opráv zaniká aj nárok na záručné plnenie a vám vzniknú príp. dodatočné náklady.

Likvidácia

Likvidácia zariadenia

Symbol prečiarknutého kontajnera znamená: Baterie a akumulátory, elektrické a elektronické zariadenia sa nesmú likvidovať spolu s domovým odpadom. Môžu obsahovať látky škodlivé pre životné prostredie a zdravie.

Spotrebitelia sú povinní zneškodniť staré elektrické spotrebiče, spotrebované baterie a akumulátory oddelene od domového odpadu na oficiálnom zbernom mieste, aby sa zabezpečilo správne ďalšie spracovanie. V súlade s právnymi predpismi sa spätný odber môže uskutočniť bezplatne, napr. prostredníctvom spoločnosti na likvidáciu komunálneho odpadu alebo prostredníctvom predajcu.

Baterie akumulátory a svietidlá, ktoré nie sú v starých elektrických zariadeniach vmontované a ktoré je možné vybrať bez poškodenia, musia byť pred likvidáciou vybité zo zariadenia a zlikvidované v rámci triedeného odpadu.

Litiové baterie a akumulátory všetkých systémov sa musia odevzdať na zberné miesta iba vo vybitom stave. Pól baterie musí byť vždy preplepený, aby sa predišlo skratu.

Každý koncový používateľ je sám zodpovedný za vymazanie osobných údajov z použitých zariadení, ktoré sa majú zlikvidovať.

Likvidácia obalu

Obal pozostáva z lepenky a primerane označených plastov, ktoré sa môžu recyklovať.

- Tieto materiály odovzdajte na opätovné zhodnotenie.

Technické údaje

Číslo výrobku	312175	312176
Světelný zdroj	1 × 11 W LED	1 × 4,9 W LED
Menovité napätie	230 V~, 50 Hz	230 V~, 50 Hz
Trieda ochrany	II	II
Druh krytia	IP20	IP20

PL Instrukcje obsługi

Lampa podszafka LED

Wskazówka bezpieczeństwa

- Lampę można montować wyłącznie w pomieszczeniach wewnętrznych.
- Aby zapewnić bezpieczną obsługę urządzenia, użytkownik musi przeczytać i zrozumieć instrukcję obsługi przed pierwszym użyciem urządzenia.
- Urządzenia wolno używać tylko w nienagannym stanie technicznym. Jeśli urządzenie lub jego część jest uszkodzona, należy je wyłączyć i fachowo zutylizować.
- Instrukcję obsługi przechowywać w łatwo dostępnym miejscu.
- W przypadku sprzedaży urządzenia lub przekazania go innym osobom, należy koniecznie dołączyć do niego instrukcję obsługi.
- Podczas wiercenia w ścianie, suficie i podłodze zwrócić uwagę na przewody elektryczne oraz rury gazowe i wodne.
- Używać wyłącznie żarówek dozwolonych przez producenta. Nie wolno przekraczać maksymalnej mocy żarówek!
- Stosować tylko kable dopuszczone przez producenta.
- Ten produkt posiada źródło światła o klasie efektywności energetycznej <F> (312175).
- Ten produkt posiada źródło światła o klasie efektywności energetycznej <G> (312176).

Lampe wolno stosować wyłącznie w suchych pomieszczeniach.

Niebezpieczeństwo uszkodzenia wzroku! Nigdy nie patrzcie bezpośrednio na diody LED.

Źródło światła niewymienne

Osprzęt sterujący wymienny

Montaż

Wskazówka: Rzeczywisty wygląd produktu może się różnić od ilustracji.

NIEBEZPIECZENSTWO! Niebezpieczeństwo pożaru! Podczas montażu zawsze zachowywać minimalne odstępstwa.

- Nawiercić otwory i włożyć kolki rozporowe.
- Podłączyć kabel sieciowy.

Czyszczenie

UWAGA! Niebezpieczeństwo uszkodzenia urządzenia! Nie używać szorstkich lub ostrych przedmiotów ani agresywnych środków czyszczących. Nie używać rozpuszczalników.

- Urządzenie wycierać na sucho lub lekko zwilżoną ściereczką.

Przechowywanie, transport

Magazynowanie

- To urządzenie i wszystkie elementy wyposażenia należy przechowywać w suchym, dobrze wentrowanym miejscu.
- Chronić urządzenie i jego akcesoria przed brudem i korozją podczas dłuższych okresów przestoju.

Transport

- Do wysyłki używać w miarę możliwości oryginalnego opakowania.

Zakłócenia i ich usuwanie

Jeżeli coś nie działa...

NIEBEZPIECZENSTWO! Zagrożenie dla życia i zdrowia! Nieprawidłowo przeprowadzone naprawy mogą spowodować, że urządzenie nie będzie już bezpiecznie działać. Zagraża to użytkownikowi i jego otoczeniu.

NIEBEZPIECZENSTWO! Zagrożenie życia porażeniem prądem! Wszystkie prace związane z usuwaniem możliwych usterek powinny być wykonywane po wyłączeniu (bezpiecznik wyłączony). Wszystkie prace powinien wykonywać wykwalifikowany elektryk.

Zakłócenia są często powodowane przez drobne usterki. Z reguły można je samodzielnie usunąć. Przed zwróceniem się do sprzedawcy należy zasięgnąć informacji w poniższej tabeli. Pozwoli to zaoszczędzić dużo czasu i ewentualnych kosztów.

Usterka/zakłócenie	Przyczyna	Srodki zaradcze
Lampka nie świeci	Brak zasilania z sieci?	iSprawdzić Fehlende Wörter? bezpieczniki. Skontaktować się z fachowcem.
	Uszkodzona żarówka?	Sprawdzić żarówkę, ewentualnie wymienić w miarę możliwości
	Lampka włączona łącznikiem?	Sprawdzić położenie łącznika
	Uszkodzony łącznik?	Skontaktować się z fachowcem.
	Uszkodzony kabel podłączeniowy?	Skontaktować się z fachowcem.
	Połączenie nieprawidłowe?	Wyłączyć bezpiecznik i sprawdzić połączenie na podstawie rysunku połączeń. Skontaktować się z fachowcem.

Jeżeli usterki nie można usunąć we własnym zakresie, należy skontaktować się bezpośrednio ze sprzedawcą. Należy pamiętać, że nieprawidłowo wykonane naprawy powodują utratę prawa do rozszerzeń gwarancyjnych i pociągają ew. za sobą dodatkowe koszty.

Utylizacja

Utylizacja urządzenia

Przekreślony symbol kosza na odpady oznacza: Baterii i akumulatorów, sprzętu elektrycznego i elektronicznego nie wolno wyrzucać razem z odpadami domowymi. Mogą one zawierać substancje szkodliwe dla środowiska i zdrowia. Użytkownicy są zobowiązani do usuwania zużytych urządzeń elektrycznych, starych baterii do urządzeń i akumulatorów oddzielnie od odpadów z gospodarstw domowych w oficjalnym punkcie zbiórki w celu zapewnienia właściwego dalszego przetwarzania. Zwrot zgodnie z ustawowymi regulacjami jest bezpłatny i może nastąpić np. za pośrednictwem komunalnego zakładu utylizacyjnego lub sprzedawcy.

Baterie, akumulatory i lampy które nie są zainstalowane na stałe w zużytych urządzeniach elektrycznych i które można usunąć w sposób nieszkodzący, należy usunąć i utylizować oddzielnie przed utylizacją. Baterie litowe i zestawy baterii wszystkich systemów powinny być zwracane do punktów zbiórki tylko po rozładowaniu. Baterie muszą być zawsze chronione przed zwarciami poprzez zaklejenie biegunów.

Każdy użytkownik końcowy jest odpowiedzialny za usunięcie danych osobowych z utylizowanych, zużytych urządzeń.

Usuwanie opakowania

Opakowanie składa się z kartonu i odpowiednio oznakowanych tworzyw sztucznych, które można ponownie wykorzystać.

- Oddać te materiały do ponownego wykorzystania.

Dane techniczne

Numer artykułu	312175	312176
Źródło światła	1 × 11 W LED	1 × 4,9 W LED
Napięcie znamionowe	230 V~, 50 Hz	230 V~, 50 Hz
Klasa ochrony	II	II
Stopień ochrony	IP20	IP20

SI Priročnik za uporabo

LED podelmentna svetilka

Varnostni napotki

- Svetilka se lahko uporablja samo v notranjih prostorih.
- Za varno ravnanje s to napravo mora uporabnik naprave navodila prebrati in jih razumeti pred prvo uporabo.
- Napravo lahko uporabljate le, ko je v brezhibnem stanju. Če je naprava ali njen del pokvarjen, jo je treba izključiti in pravilno odstraniti.
- Navodila za uporabo hranite vedno na doseg.
- Če napravo prodate ali posredujete drugi osebi, kupcu ali omejeni osebi obvezno izročite tudi ta navodila za uporabo.
- Pri vrtnanju v zid, strop ali tla pazite na kabel, plinsko napeljavno in vodovod.
- Uporabljajte samo žarnice, ki jih je odobril proizvajalec. Najvišje moči žarnice ni dovoljeno preseči!
- Uporabljajte samo od proizvajalca dovoljene kable za povežavo.
- Ta izdelek vsebuje en svetlobni vir razreda energijske učinkovitosti <F> (312175).
- Ta izdelek vsebuje en svetlobni vir razreda energijske učinkovitosti <G> (312176).

Svetilka se sme uporabljati samo v suhih notranjih prostorih.

Nevarnost poškodb oči! Nikoli ne glejte direktno v LED.



Svetlobni vir ni zamenljiv



Krmična naprava ni zamenljiva



Montaža

Nasvet: Dejanski videz vaše izdelka lahko odstopa od slik.

NEVARNOST! Nevarnost požara! Pri montaži vedno upoštevajte najmanjše razdalje.

- Luknjnice izvrtajte in vstavite vložke.
- Priključite omrežni kabel.

Čiščenje

OBVESTILO! Nevarnost poškodbe naprave! Ne uporabljajte ostrih predmetov, ki drgnejo, ali agresivnega čistila. Ne uporabljajte topli.

- Napravo osušite ali obrišite z rahlo navlaženo krpo.

Shranjevanje, transport

Shranjevanje

- Napravo in vse dodatke hranite na suhem, dobro prezračujem kraju.
- Napravo in njene dodatke pri daljšem obdobju neuporabe zaščitite pred umazanijo in korozijo.

Transport

- Pri pošiljanju po možnosti uporabite originalno embalažo.

Motnje in pomoč

Ko nekaj ne deluje...

NEVARNOST! Nevarnost za življenje in telo! Nestrokovno izvedena popravila lahko povzročijo, da vaša naprava ne deluje več varno. S tem ogrožate sebe in okolje.

NEVARNOST! Smrtna nevarnost zaradi električnega udara! Vsa dela za odpravljanje morebitnih motenj je treba izvajati v izključenem stanju (izključena varovalka). Vsa dela morajo opravljati kvalificirani električarji.

Vzrok motnje je pogosto samo majhna napaka. To napako lahko pogosto odpravite sami. Preden se za pomoč obrnete na prodajalca, si najprej oglejte naslednjo razpredelnico. S tem se izognete nepotrebnemu trudu in morebitnim stroškom.

Napaka/motnja	Vzrok	Rešitev
Svetilka ne sveti.	Ni omrežne napetosti?	Preverite varovalko. Obrnite se na strokovnjaka.
	Ali je pregorela žarnica?	Preverite žarnico in jo po možnosti zamenjajte.
	Je svetilka vključena s stikalom?	Preverite položaj stikala.
	Je okvarjeno stikalo?	Obrnite se na strokovnjaka.
	Okvarjen priključni kabel?	Obrnite se na strokovnjaka.
	Napačna priključitev?	Izključite varovalko in na osnovi priključne sheme preverite pravilnost priključitve. Obrnite se na strokovnjaka.

Če napake ne morete odpraviti sami, se obrnite neposredno na vašo prodajalca. Upoštevajte, da v primeru nestrokovno izvedenih popravil lahko izgubite pravice, ki izhajajo iz garancije; morebiti boste imeli tudi dodatne stroške.

Odlaganje med odpadke

Odlaganje naprave med odpadke

Simbol prečrtanega koša za smeti pomeni: baterij in akumulatorjev ter elektronskih in električnih naprav ni dovoljeno metati med gospodinske odpadke. Vsebujejo lahko namreč okolju in zdravju škodljive snovi. Potrošniki so dolžni odpadne elektronske naprave ter rabljene baterije in akumulatorje naprave odstraniti ločeno od gospodinskih odpadkov prek uradnih zbirnih mest ter tako poskr-

beti za pravilno nadaljnjo uporabo in recikliranje teh. Vračilo je v skladu z zakonskimi predpisi mogoče brezplačno, npr. v komunalnem obratu za ravnanje z odpadki ali pri trgovcu.

Baterije, akumulatorje in svetila, ki niso fiksno vgrajeni v odpadno električno opremo in jih je mogoče odstraniti brez poškodovanja, je treba pred odstranitvijo opreme odstraniti in zavreči ločeno. Litijeve baterije in akumulatorske pakete vseh sistemov je treba oddati na zbirno mesto samo povsem izpraznjene. Pole baterij je treba vedno prelepti in jih tako zaščititi pred kratkimi stiki.

Vsak končni uporabnik je sam odgovoren za izbris osebnih podatkov z odpadne elektronske naprave.

Odlaganje embalaže med odpadke

Embalaža vsebuje karton in ustrezno označene umetne mase, ki se lahko reciklirajo.

- Te materiale namenite za reciklažo.

Tehnični podatki

Številka artikla	312175	312176
Vir svetlobe	1 × 11 W LED	1 × 4,9 W LED
Nazivna napetost	230 V~, 50 Hz	230 V~, 50 Hz
Razred zaščite	II	II
Stopnja zaščite	IP20	IP20

HU Használati utasítás

LED-es szekrény alatti lámpatest

Biztonsági előírások

- A lámpa csak beltéren felszerelve használható.
- A készülék csak akkor kezelhető biztonságosan, ha az első használat előtt a kezelő elolvasta és megértette ezt a használati utasítást.
- A készüléket csak akkor szabad használni, ha az kifogástalan állapotban van. Ha a készülék vagy egy része hibás, akkor azt üzemben kívül kell helyezni és hulladékként szakszeresen kell eltávolítani.
- A használati útmutatót tartsa mindig kézügyben.
- Ha eladja vagy továbbadja a készüléket, feltétlenül adja tovább a használati útmutatót is vele.
- Falon, mennyezeten vagy aljazaton dolgozva ügyeljen az elektromos, gáz- és vízvezetékekre.
- Csak a gyártó által jóváhagyott fénnyforrást használjon. Ne lépje túl a maximális teljesítményt!
- Csak a gyártó által jóváhagyott csatlakozóvezeték alkalmazzon.
- Ez a termék egy <F> energiahatékonysági osztályú fénnyforrást tartalmaz (312175).
- Ez a termék egy <G> energiahatékonysági osztályú fénnyforrást tartalmaz (312176).

A lámpa csak száraz belső helyiségekben alkalmazható.



Szemésérülés veszélye! Soha nem szabad közvetlenül a LED-be nézni.



Nem cserélhető fényforrás



Nem cserélhető vezérlőegység



Szerelés

Megjegyzés: A termék tényleges kinézete eltérhet az ábrától.

VESZÉLY! Tűzveszély! Mindig tartsa be a minimális távolságot szereléskor.

- Készítse el a furatokat és helyezze be a tipliket.
- Csatlakoztassa a hálózati kábelt.

Tisztítás

FIGYELEM! Fennáll a készülék károsodásának veszélye! Ne használjon éles szerszámokat és erős súrolószert. Ne alkalmazzon oldószert.

- A készüléket törörlje meg száraz vagy enyhén nedves ronggyal.

Tárolás, szállítás

Tárolás

- A készüléket és valamennyi tartozékát száraz, jól szellőző helyen tárolja.
- Ha a készüléket hosszabb ideig nem használja, védje azt és tartozékait a szennyeződés és korrózió ellen.

Szállítás

- Szállításkor lehetőség szerint használja az eredeti csomagolókat.

Üzemzavarok és elhárításuk

Amikor valami nem működik...

! VESZELY! Életveszély! A szakszerűtlen javítások miatt előfordulhat, hogy készüléke többé nem működik biztonságosan. Ezzel veszélyeztetni önmagát és a környezetét.

! VESZELY! Az elektromos áramütés életveszélyes! Az esetleges hibák elhárítására szolgáló valamennyi munkát kikapcsolt állapotban (biztosíték ki) kell végezni. A munkákat képzett villanyszerelőnek kell végeznie.

Kis hibák is gyakran vezethetnek üzemzavarhoz. Legtöbbször ezeket saját maga is elháríthatja. Mielőtt az áruházhoz fordulna, nézze át az alábbi táblázatot. Ezzel sok fáradságot, illetve adott esetben költségeket is megtakarít.

Hiba/üzemzavar	Ok	Elhárítás
A lámpa nem világít	Nincs hálózati feszültség?	Ellenőrizze a biztosítékokat. Beszéljen szakemberrel.
	Az izzó meghibásodott?	Ellenőrizze az izzót, adott esetben, ha lehetséges, cserélje ki
	A lámpa a kapcsolóval be van kapcsolva?	Ellenőrizze a kapcsolót
	A kapcsoló meghibásodott?	Beszéljen szakemberrel.
	A csatlakozókábel meghibásodott?	Beszéljen szakemberrel.
	Nem megfelelő a csatlakoztatás?	Kapcsolja le a biztosítékokat és a bekötési rajz segítségével ellenőrizze a csatlakoztatást. Beszéljen szakemberrel.

Ha a hibát nem tudja maga elhárítani, forduljon közvetlenül az áruházhoz. Tartsa szem előtt, hogy a szakszerűtlen javítások miatt a szavatossági kötelezettség elvész, és Önnek adott esetben további költségeket okozhat.

Selejtezés

A készülék selejtezése

Az áthúzott kuka szimbólum jelentése a következő: Az elemeket és akkukat, az elektromos és elektronikus készülékeket nem szabad a háztartási hulladékok közé tenni. Ezek a környezetre és egészségre káros anyagokat tartalmazhatnak.

A felhasznált köteles a régi elektromos készülékeket, a készülék használt elemeit és akkumulátorait a háztartási hulladékoktól különválasztva a hivatalos gyűjtőhelyen keresztül ártalmatlanítani a szakszerű további feldolgozás biztosításához. A leadás a jogszabályi előírásoknak megfelelően díjmentesen végezhető, pl. települési hulladék-ártalmatlanító társaságon vagy kereskedőn keresztül.

Az olyan elemeket, akkumulátorokat és lámpákat, amelyek nincsenek fixen beépítve a régi elektromos készülékbe és roncsolásmentesen eltávolíthatók belőle, ártalmatlanítás előtt ki kell venni és külön kell ártalmatlanítani. Az összes rendszer lítium elemelt és akkucsomagjait csak lemerült állapotban szabad leadni a visszavételi helyen. Az elemeket a pólusok leragasztásával kell védeni a rövidzárlat ellen.

Minden végfelhasználó saját maga felel az ártalmatlanítandó készülékben lévő személyes adatainak törléséért.

A csomagolás selejtezése

A csomagolás anyaga karton és megfelelően jelölt műanyag, ami újra használható.

- Ezeket juttassa el az újrahasznosításba.

Műszaki adatok


Cikkszám	312175	312176
Fényforrás	1× 11 W LED	1× 4,9 W LED
Névleges feszültsége	230 V~, 50 Hz	230 V~, 50 Hz
Érintésvédelmi osztály	II	II
Védelmi osztály:	IP20	IP20

BAIHR Priručnik za uporabo

LED ugradbena svjetiljka


Sigurnosne upute

- Svjetiljka se smije koristiti samo montirana u unutrašnjim prostorima.
- Za sigurno rukovanje uređajem korisnik mora pročitati i razumjeti ove upute za uporabu prije prvog korištenja uređaja.
- Uredaj se smije koristiti samo onda, ako je u ispravnom stanju. Ako je uredaj ili neki njegov dio neispravan, trebata ga staviti van pogona i stručno ga zbrinuti.
- Uputu za uporabu uvijek čuvati u dometu.
- Ako uredaj prodajete ili posuđujete obavezno predajte i ovu uputu za uporabu.
- Pri bušenju u zidu, plafonu ili podu obratite pažnju na kablove kao i vodove za plin i vodu.
- Koristite samo žarulje koje je odobrio proizvođač. Ne smije se prekoračivati maksimalna snaga žarulja!
- Koristiti samo priključni kabl odobrene od proizvođača.
- Ovaj proizvod sadrži izvor svjetlosti klase energetske efikasnosti <F> (312175).
- Ovaj proizvod sadrži izvor svjetlosti klase energetske efikasnosti <G> (312176).


 Svjetiljka se smije koristiti samo u suhim unutarnjim prostorijama.

 Opasnost od oštećenja očiju! Nikada nemojte izravno gledati u LED.

 Ne zamjenjivi izvor svjetlosti

 Ne zamjenjivi pogonski uređaj


Montaža

 **Uputa:** Stvarni izgled vašeg proizvoda može da se razlikuje od slika.

! OPASNOST! Opasnost od požara! Kod montaže uvijek poštivati najmanje udaljenost.

- Izbušite rupe i postavite tiple.
- Priključiti mrežni kabel.

Čišćenje

 **PAZNJAI! Opasnost od oštećenja na uređaju!** Ne koristite oštre predmete, predmete za ribanje ili agresivna sredstva za čišćenje. Ne koristiti otapala.

- Uredaj osušiti ili ga očistiti sa lagano navlaženom krpom.

Skladištenje, transport

Odlaganje

- Uredaje i sve dijelove pribora skladištite na suhom, dobro prozračenom mjestu.
- Zaštite uredaj i njegov pribor od prijavštine i korozije tokom dužeg prekida rada.

Transport

- Prilikom slanja po mogućnosti koristiti originalnu ambalažu.

Smetnje i pomoć

Ako nešto ne funkcioniara...

! OPASNOST! Opasnost od tjelesnih ozljeda i za život! Nestručno provedeni popravci dovode do toga da uredaj više ne radi sigurno. Time ugrožavate sebe i svoju okolinu.

! OPASNOST! Opasnost po život izazvana električnim udarom! Sve radove na uklanjanju mogućih smetnji treba izvesti u isključenom stanju (osigurač isključen). Sve radove treba obaviti kvalifikovani električar.

Često su to samo male greške koje dovode do smetnje. Većinom ih sami lahko možete otkloniti. Molimo prvo pogledajte specijalnu tabelu prije nego što se obratite trgovcu. Tako ćete uštedjeti mnogo truda i eventualno i troškova.

Greška/smetnja	Uzrok	Pomoć
Svjetiljka ne svijetli	Nema mrežnog napona?	Provjerite osigurač. Kontaktirajte stručnjaka.
	Sijalica u kvaru?	Provjerite sijalicu, po potrebi je zamijenite
	Svjetiljka uključena preko prekidača?	Provjerite položaj prekidača
	Prekidač pokvaren?	Kontaktirajte stručnjaka.
	Neispravan priključni kabl?	Kontaktirajte stručnjaka.
	Priključak nije ispravan?	Isključite osigurač i provjerite priključak prema crtežu priključaka. Kontaktirajte stručnjaka.

Ako ne možete sami popraviti grešku, molimo da se direktno obratite trgovcu. Molimo da vodite računa i o tome da neprimjerene popravke poništavaju garanciju i da Vam uzrokuju dodatne troškove.

Odlaganje na otpad

Odlaganje uređaja na otpad

Simbol precrtane kante za smeće znači: baterije i akumulatori, električni i elektronski uređaji ne smiju se odlagati s kućnim otpadom. Mogu sadržavati supstance štetne za okoliš i zdravlje.

Potrošači su dužni stare električne uređaje, baterije i stare baterije od uređaja, odlagati odvojeno od kućnog otpada na službenom mjestu skupljanja kako bi se osigurala pravilna daljnja obrada. Povrat se može izvršiti u skladu sa zakonskom regulativom npr. preko komunalnog pogona za odlaganje u otpad ili preko nekog trgovca.

Baterije, akumulatori i lampe, koje nisu čvrsto ugrađene u stare električne uređaje i mogu da se skidaju bez potrebe za uništavanjem, moraju se ukloniti prije odlaganja i odvojeno odložiti u otpad. Litijske baterije i akumulatorska pakovanja svih sistema moraju se predati u zbirna mjesta samo u ispražnjenom stanju. Baterije moraju uvijek biti sa odijeljenim polovima kako biste se osigurali od kratkog spoja.

Svaki je krajnji korisnik odgovoran za brisanje ličnih podataka na starih uređajima za odlaganje.

Odlaganje pakiranja na otpad

Pakiranje se sastoji od kartona i odgovarajuće označenih umjetnih materijala koji se mogu reciklirati.

- Ove materijale dajte na ponovnu preradu i uporabu.

Tehnički podaci

Broj artikla	312175	312176
Izvor svjetlosti	1× 11 W LED	1× 4,9 W LED
Nazivni napon	230 V~, 50 Hz	230 V~, 50 Hz
Zaštitna klasa	II	II
Vrsta zaštite	IP20	IP20


GR Oδηγίες χρήσης


Φωτιστικό LED ενσωμάτωσης


Υποδείξεις ασφαλείας


- Το φωτιστικό επιτρέπεται να χρησιμοποιείται μόνο συναρμολογημένο σε εσωτερικούς χώρους.
- Για την ασφαλή χρήση της συσκευής αυτής, ο χρήστης θα πρέπει να έχει διαβάσει και κατανοήσει αυτές τις οδηγίες πριν από την πρώτη χρήση.

- Η συσκευή επιτρέπεται να χρησιμοποιείται μόνο σε άμωγη κατάσταση. Αν η συσκευή ή τμήμα της είναι ελαττωματικά, πρέπει να τίθεται εκτός λειτουργίας και να απορριπτεί σύμφωνα με τις προδιαγραφές.
- Φυλάσσετε τις οδηγίες χρήσης έτσι ώστε να είναι διαθέσιμες ανά πάσα στιγμή.
- Αν πουλήσετε ή παραδώσετε σε τρίτους τη συσκευή, παραδώστε οπωσδήποτε μαζί και τις παρούσες οδηγίες χρήσης.
- Όταν ανοίγετε σπές σε τοίχους, οροφές ή πατώματα προσέχετε καλώδια, καθώς και αγωγούς αερίου και νερού.
- Χρησιμοποιείτε αποκλειστικά από τον κατασκευαστή εγκεκριμένων λαμπτήρες. Η μέγιστη ισχύς λαμπτήρων δεν επιτρέπεται να ξεπερνιέται!
- Χρησιμοποιείτε αποκλειστικά από τον κατασκευαστή εγκεκριμένα καλώδια σύνδεσης.
- Αυτό το προϊόν περιέχει μια φωτεινή πηγή της κλάσης ενεργειακής απόδοσης <F> (312175).
- Αυτό το προϊόν περιέχει μια φωτεινή πηγή της κλάσης ενεργειακής απόδοσης <G> (312176).


 Το φωτιστικό επιτρέπεται να χρησιμοποιείται αποκλειστικά σε στεγνούς εσωτερικούς χώρους.

 Κίνδυνος πρόκλησης ζημιών στα μάτια! Μην κοιτάτε ποτέ απευθείας τη λυχνία LED.

 Μη αντικαταστάσιμη φωτεινή πηγή

 Μη αντικαταστάσιμη διάταξη χειρισμού


Συναρμολόγηση

 **Υπόδειξη:** Η πραγματική εικόνα του προϊόντος σας μπορεί να αποκλίγει από αυτή των απεικονίσεων.

! ΚΙΝΔΥΝΟΣ! Κίνδυνος πυρκαγιάς! Κατά τη συναρμολόγηση λαμβάνετε πάντα υπόψη τις ελάχιστες αποστάσεις.

- Ανοίξτε τις σπές και εισαγάγετε τα ούπα.
- Συνδέστε το καλώδιο ρεύματος.

Καθαρισμός

 **ΠΡΟΣΟΧΗ! Κίνδυνος πρόκλησης ζημιών στη συσκευή!** Μη χρησιμοποιείτε σκληρά ή αιχμηρά αντικείμενα ή σκληρά μέσα καθαρισμού. Μη χρησιμοποιείτε διαλύτες.

- Σκουπίστε τη συσκευή σε στεγνή κατάσταση ή με ένα ελαφρώς νοτισμένο πανί.

Αποθήκευση, μεταφορά

Αποθήκευση

- Αποθηκεύστε τη συσκευή και όλα τα εξαρτήματα σε έναν ξηρό, καλά αεριζόμενο χώρο.
- Σε περίπτωση ακινητοποίησης μεγάλης διάρκειας προστατεύστε τη συσκευή και τα εξαρτήματά της από ρύπους και διάβρωση.

Μεταφορά

- Σε περίπτωση αποστολής, χρησιμοποιήστε κατά το δυνατό τη γνήσια συσκευασία.

Βλάβες και αντιμετώπιση

Εάν κάτι δεν λειτουργεί...

! ΚΙΝΔΥΝΟΣ! Κίνδυνος για σώμα και ζωή! Εσφαλμένες επισκευές μπορούν να υποβαθμίσουν την ασφάλεια λειτουργίας της συσκευής. Κατ' αυτόν τον τρόπο θέτετε σε κίνδυνο τον εαυτό σας και το περιβάλλον σας.

! ΚΙΝΔΥΝΟΣ! Κίνδυνος θανάτου από ηλεκτροπληξία! Όλες οι εργασίες για την αντιμετώπιση πιθανών βλαβών πρέπει να πραγματοποιούνται σε απενεργοποιημένη κατάσταση (ασφάλεια απενεργοποιημένη). Όλες οι εργασίες πρέπει να πραγματοποιούνται από καταρτισμένο ηλεκτρολόγο.

Συχνά πρόκειται μόνο για μικρά σφάλματα, που προκαλούν βλάβη. Συνηθώς μπορείτε να τα διορθώσετε εύκολα μόνοι σας. Συμβουλευτείτε πρώτα τον ακόλουθο πίνακα, πριν απευθυνθείτε στον εμπορικό αντιπρόσωπο. Έτσι εξοικονομείτε πολύ κόπο και ενδεχομένως έξοδα.

Σφάλμα/Βλάβη	Αιτία	Αντιμετώπιση
Το φωτιστικό δεν ανάβει	Δεν υπάρχει τάση δικτύου;	Ελέγξτε την ασφάλεια. Επικοινωνήστε με έναν ειδικό.
	Ελαττωματικός λαμπτήρας;	Ελέγξτε το λαμπτήρα και ενδεχομένως αντικαταστήστε τον, εάν είναι δυνατόν
	Το φωτιστικό είναι ενεργοποιημένο από το διακόπτη;	Ελέγξτε τη θέση διακόπτη
	Ελαττωματικός διακόπτης;	Επικοινωνήστε με έναν ειδικό.
	Ελαττωματικό καλώδιο σύνδεσης;	Επικοινωνήστε με έναν ειδικό.
	Λανθασμένη σύνδεση;	Απενεργοποιήστε την ασφάλεια και ελέγξτε τη σύνδεση με βάση το σχεδιάγραμμα συνδεσμολογίας. Επικοινωνήστε με έναν ειδικό.

Εάν δεν μπορείτε να διορθώσετε μόνοι σας το σφάλμα, απευθυνθείτε απευθείας στον εμπορικό αντιπρόσωπο. Λάβετε υπόψη ότι με εσφαλμένες επισκευές χάνεται η αξίωση εγγύησης και προκαλούνται ενδεχομένως πρόσθετα έξοδα.

Διάθεση

Διάθεση της συσκευής

Το σύμβολο του διαγραμμένου κάδου απορριμμάτων σημαίνει ότι: Οι μπαταρίες και οι συσσωρευτές, οι ηλεκτρικές και ηλεκτρονικές συσκευές δεν επιτρέπεται να απορριπτούν στα οικιακά απορρίμματα. Μπορεί να περιλαμβάνουν επικίνδυνες για το περιβάλλον και την υγεία ουσίες.

Οι καταναλωτές είναι υποχρεωμένοι να απορρίπτουν τις παλιές ηλεκτρικές συσκευές, τις μπαταρίες συσκευών και τους συσσωρευτές ξεχωριστά από τα οικιακά απορρίμματα σε ένα επίσημο σημείο συλλογής, για να διασφαλίζεται η κατάλληλη περαιτέρω επεξεργασία. Η επιστροφή μπορεί να γίνει σύμφωνα με τη νομοθεσία δωρεάν π.χ. μέσω μιας δημοτικής επιχείρησης ανακύκλωσης ή μέσω του καταστήματος αγοράς.

Οι μπαταρίες, οι συσσωρευτές και οι λυχνίες που δεν είναι μόνιμα εγκατεστημένες σε παλιές ηλεκτρικές συσκευές και μπορούν να αφαιρεθούν χωρίς καταστροφή της συσκευής, πρέπει να αφαιρούνται πριν από την απόρριψη και να απορριπτούν ξεχωριστά. Οι μπαταρίες λίθιου και τα πακέτα συσσωρευτών όλων των συστημάτων πρέπει να παραρριφθούν πρώτα να προστατεύονται από βραχυκυκλώματα, αποσυμφορούνται πρώτα από τους πόλους.

Κάθε τελικός χρήστης είναι ο ίδιος υπεύθυνος για τη διαγραφή προσωπικών δεδομένων στις παλιές συσκευές που προορίζονται για απόρριψη.

Διάθεση της συσκευασίας

Η συσκευασία αποτελείται από χαρτόνι και πλαστικά με αντίστοιχη σήμανση, τα οποία μπορούν να ανακυκλωθούν.

– Διαθέτετε αυτά τα υλικά προς ανακύκλωση.

Τεχνικά στοιχεία

Αριθμός προϊόντος	312175	312176
Φωτεινή πηγή	1x 11 W LED	1x 4,9 W LED
Ονομαστική τάση	230 V~, 50 Hz	230 V~, 50 Hz
Κατηγορία προστασίας	II	II
Τύπος προστασίας	IP20	IP20


NL Gebruiksaanwijzing

LED-onderbouwverlichting


Veiligheidsinstructies


- De lamp mag alleen gemonteerd in binnenruimtes worden gebruikt.
- Voor een veilige omgang met dit apparaat moet de gebruiker van dit apparaat deze gebruiksaanwijzing voor het eerste gebruik gelezen en begrepen hebben.

- Het apparaat mag alleen dan worden gebruikt, wanneer dit perfect in orde is. Als het apparaat of een deel ervan defect is, moet het buiten gebruik genomen en volgens de voorschriften verwijderd worden.
- De gebruiksaanwijzing altijd onder handbereik bewaren.
- Wanneer u het apparaat doorverkoopt of weggeeft, moet u deze gebruiksaanwijzing absoluut meegeven.
- Let bij het boren in muren, plafonds of vloeren op elektriciteitskabels, gas- en waterleidingen.
- Uitsluitend door de fabrikant goedgekeurde lampen gebruiken. Het maximale lampvermogen mag niet overschreden worden!
- Uitsluitend de door de fabrikant goedgekeurde aansluitkabels gebruiken.
- Dit product bevat een lichtbron van energieklasse <F> (312175).
- Dit product bevat een lichtbron van energieklasse <G> (312176).

 De lamp mag alleen in droge binnenruimtes worden gebruikt.


 Gevaar voor oogletsell! Kijk nooit direct in de led.

 Lichtbron niet verwisselbaar

 Voorschakelapparatuur niet verwisselbaar


Montage

 **Aanwijzing:** Hoe uw product er daadwerkelijk uitziet, kan van de afbeeldingen afwijken.

 **GEVAAR! Brandgevaar!** Neem bij de montage altijd de minimale afstanden in acht.

- Boorgaten boren en pluggen erin steken.
- Stroomkabel aansluiten.

Reiniging

 **LET OP! Gevaar voor schade aan het apparaat!** Gebruik geen schurende of scherpe voorwerpen of agressieve reinigingsmiddelen. Geen oplosmiddelen gebruiken.

- Apparaat drogen of met een licht vochtige doek schoonvegen.

Opslag, transport


- Opslag**
- Bewaar het apparaat en alle toebehoren op een droge, goed geventileerde plaats.
- Bescherm het apparaat en de toebehoren tegen vervuiling en corrosie tijdens langdurige periodes van stilstand.


Transport

- Bij verzending indien mogelijk de originele verpakking gebruiken.

Storingen en help

Als iets niet functioneert...

 **GEVAAR! Gevaar voor eigen lichaam!** Reparaties die niet conform de voorschriften zijn, kunnen er toe leiden dat het apparaat niet meer veilig functioneert. U brengt hiermee uzelf en uw omgeving in gevaar.

 **GEVAAR! Levensgevaar door elektrische schok!** Alle werkzaamheden voor het verhelpen van eventuele storingen moeten in uitgeschakelde toestand (zekering uit) worden uitgevoerd. Alle werkzaamheden moeten door een gekwalificeerde elektricien worden uitgevoerd.

Vaak zijn het slechts kleine defecten die tot een storing leiden. Meestal kunt u deze eenvoudig zelf verhelpen. Raadpleeg hiertoe eerst de onderstaande tabel voordat u zich tot de verkoper wendt. U bespaart zo veel moeite en eventueel ook kosten.

Fout/storing	Oorzaak	Oplossing
De lamp brandt niet	Geen netspanning?	Controleer de zekering. Neem contact op met een vakman.

Fout/storing	Oorzaak	Oplossing
Lamp defect?		Controleer de lamp en vervang deze indien nodig.
Lamp ingeschakeld via schakelaar?		Controleer de stand van de schakelaar.
Schakelaar defect?		Neem contact op met een vakman.
Aansluitsnoer defect?		Neem contact op met een vakman.
Aansluiting onjuist?		Schakel de zekering uit en controleer de aansluiting volgens het aansluitschema. Neem contact op met een vakman.

Kunt u de fout niet zelf oplossen, dient u direct contact op te nemen met de verkoper. Let op dat door onjuist uitgevoerde reparaties ook de aanspraak op garantie vervalt en evt. extra kosten worden berekend.

Verwijdering

Het apparaat verwijderen

Het symbool van de doorgestreepte vuinrisbak betekent: batterijen en accu's, elektrische en elektronische apparatuur mogen niet als huishoudelijk afval worden afgevoerd. Ze kunnen stoffen bevatten die schadelijk zijn voor het milieu en de gezondheid.

Consumenten zijn verplicht om oude elektrische apparaten, afgedankte batterijen en accu's gescheiden van huishoudelijk afval op een officieel inzamelpunt af te geven om een goede verdere verwerking te waarborgen. Overeenkomstig de wettelijke voorschriften kan de inlevering gratis gebeuren, bijv. via een gemeentelijk afvalverwerkingsbedrijf of via een handelaar.

Batterijen, oplaadbare batterijen en lampen die niet vast in afgedankte elektrische apparatuur zijn ingebouwd en die kunnen worden verwijderd zonder beschadigen, moeten vóór afvalverwijdering worden verwijderd en afzonderlijk worden afgevoerd. Lithiumbatterijen en accupacks van alle systemen mogen uitsluitend in ontlaadte toestand aan de inzamelputten worden overgedragen. De batterijen moeten altijd worden beveiligd tegen kortsluiting door de polen af te plakken.

Elke eindgebruiker is verantwoordelijk voor het verwijderen van persoonlijke gegevens op de af te voeren afgedankte apparatuur.

Verpakking weggoien

De verpakking bestaat uit karton en dienovereenkomstig aangegeven kunststoffen, die kunnen worden gerecycled.

- Zorg ervoor dat dit materiaal wordt hergebruikt.

Technische gegevens

Artikelnummer	312175	312176
Lichtbron	1x 11 W LED	1x 4,9 W LED
Nominale spanning	230 V~, 50 Hz	230 V~, 50 Hz
Beschermingsklasse	II	II
Beschermingsklasse	IP20	IP20

SE Bruksanvisning


LED-underbelysning


Säkerhetsanvisningar


- Lampen får användas endast monterad inomhus.
- För att kunna använda produkten på ett säkert sätt är det viktigt att du läser igenom och förstår den här bruksanvisningen före den första användningen.
- Produkten får användas endast när den är i felfritt skick. Om produkten eller någon del av den är defekt måste den tas ur drift och bortskaffas korrekt.
- Förvara alltid bruksanvisningen inom räckhåll.
- Om du säljer eller lämnar produkten vidare ska denna bruksanvisning alltid följa med.
- Vid borming i väggar, tak eller golv måste man vara försiktig med kablar och gas- resp. elledningar.
- Använd endast lampor som är godkända av tillverkaren. Den maximala lampeffekten får inte överskridas.

- Använd endast anslutningskablar som är godkända av tillverkaren.
- Denna produkt innehåller en ljuskälla med energieffektivitetsklass <F> (312175).
- Denna produkt innehåller en ljuskälla med energieffektivitetsklass <G> (312176).


Lampen får användas endast i torra utrymmen inomhus.


 Risk för ögonskador! Titta aldrig direkt in i LED.

 Ljuskälla ej utbytbar

 Drivdon ej utbytbar


Montering

 **Märk:** Det faktiska utseendet hos produkten kan avvika från illustrationerna.

 **FARA! Brandfara!** Beakta alltid minimiavstånden vid monteringen.

- Borra hål och sätt i plugg.
- Anslut nätkabeln.

Rengöring

 **OBS! Risk för produktskador!** Använd inte skurande eller vassa föremål eller aggressiva rengöringsmedel. Använd inte lösningsmedel.

- Torka av produkten med en torr eller lätt fuktad trasa.

Förvaring, transport

Förvaring


- Förvara produkten och alla tillbehörskomponenter på en torr, välventilerad plats.
- Skydda produkten och dess tillbehör mot smuts och korrosion vid längre stilleståndstider.


Transport

- Använd om möjligt originalemballaget vid transport.

Problemlösningsguide

Om något inte fungerar...

 **FARA! Fara för liv och hälsa!** Felaktiga reparationer kan leda till att produkten inte längre arbetar säkert. Du utsätter dig själv och din omgivning för fara.

 **FARA! Livsfara på grund av elstöt!** Allt arbete för avhjälpan av ev. fel skall utföras i fränslaget skick (säkringen från). Allt arbete får utföras endast av behörig elektriker.

Ofta är det små fel som leder till en störning. I regel kan man åtgärda dessa på egen hand. Se först efter i tabellen nedan innan du kontaktar försäljaren. Det sparar jobb och ev. kostnader.

Fel/störning	Orsak	Åtgärd
Lampen lyser inte	Ingen nätspänning?	Kontrollera säkringen. Kontakta specialist.
	Defekt ljuskälla?	Kontrollera ljuskällan, byt ut den om det är möjligt
	Lampen inkopplad via brytare?	Kontrollera brytarsällningen
	Defekt brytare?	Kontakta specialist.
	Defekt anslutningskabel?	Kontakta specialist.
	Felaktig anslutning?	Slå ifrån säkringen och kontrollera anslutningen med hjälp av anslutningsritningen. Kontakta specialist.

Om du själv inte kan åtgärda felet ska du kontakta återförsäljaren direkt. Tänk på att garantin upphör att gälla vid felaktiga reparationer och att extrakostnader ev. kan uppstå för din del.

Bortskaffande

Bortskaffa produkten

Symbolen med en överstruken soptunna betyder: Batterier och ackumulatörer, el- och elektronikapparater får inte kastas i hushållsoporna. De kan innehålla miljö- och hälsofarliga ämnen.



Konsumenterna är skyldiga att bortskaffa uttjanta elapparater, uttjanta batterier och ackumulatörer till återvinningscentral för säkerställande av korrekt hantering. Återlämningen kan enligt lagstadgad reglering ske gratis t.ex. via en kommunal avfallsanläggning eller via en återförsäljare.

Batterier, ackumulatörer och lampor som inte är fast monterade i uttjanta elprodukter och som kan tas ur icke-förstörande måste tas ur och bortskaffas separat före bortskaffning. Litiumbatterier och batteripaket för alla system ska lämnas in till återvinning endast i urladdat skick. Batterier skall alltid skyddas mot kortslutning genom att man tejpar över polerna.



Alla slutanvändare är skyldiga att själva se till att radera personuppgifter från uttjanta, skrotmassiga apparater.

Bortskaffa förpackningen

Förpackningen består av kartong och uppmärkta plaster som kan återvinnas.



– Lämna in dessa material för återvinning.

Tekniska data

Artikelnummer	312175	312176
Ljuskälla	1x 11 W LED	1x 4,9 W LED
Märkspänning	230 V~, 50 Hz	230 V~, 50 Hz
Kapslingsklass	II	II
Skyddsklass	IP20	IP20

FI Käyttöohje

Alle asennettava LED-valaisin

Turvallisuusohjeet

- Valaisinta saa käyttää vain sisätiloihin asennettuna.
- Tämän laitteen turvallista käsittelyä varten laitteen käyttäjän on ennen ensimmäistä käyttökertaa luettava käyttöohje ja ymmärrettävä se.
- Laitetta saa käyttää vain, kun se on moitteettomassa kunnossa. Jos laite tai jokin sen osa on viallinen, laite täytyy poistaa käytöstä ja hävittää asiaankuuluvasti.
- Säilytä käyttöohje siten, että se on aina saatavilla.
- Kun myyt tai luovutat laitteen edelleen, liitä siihen aina myös tämä käyttöohje.
- Seinää, kattoa ja lattiaa porattaessa on otettava huomioon mahdollisesti asennetut kaasu- ja vesijohdot.
- Käytä vain valmistajan hyväksymiä lampuja. Lampun maksimitehoa ei saa ylittää!
- Käytä vain valmistajan hyväksymää liitäntäjohtoa.
- Tämä tuote sisältää yhden energiatehokkuusluokan <F> valonlähteen (312175).
- Tämä tuote sisältää yhden energiatehokkuusluokan <G> valonlähteen (312176).

Valaisinta saa käyttää ainoastaan kuivissa sisätiloissa.



Silmävaurioiden vaara! Älä koskaan katso suoraan LED-valoon.



Valonlähde ei vaihdettavissa



Liitäntälaitte ei vaihdettavissa

Asennus



Vihje: Sinun tuotteesi ulkonäkö voi poiketa kuvista.



VAARA! Tulipalovaara! Noudata asennuksessa aina vähimmäisetäisyyksiä.

- Poraa reiät ja työnnä niihin tulpat.
- Kytke verkkojohto.

Puhdistus



HUOMIO! Laitteen vahingoittumisvaara! Älä käytä hiovia tai teräviä esineitä tai aggressiivisia puhdistusaineita. Älä käytä liuotainaineita.

- Pyyhi laite kuivalla tai kevyesti kostutetulla liinalla.

Säilytys, kuljetus

Säilytys

- Säilytä laite ja kaikki tarvikkeosat kuivassa tilassa, jossa on hyvä ilmanvaihto.
- Suojaa laite ja sen tarvikkeet pitempien käyttöaikausten aikana laialta ja ruostumiselta.

Kuljetus

- Käytä lähetysessä mahdollisuuksien mukaan alkuperäistä pakkausta.

Häiriöt ja apu

Jos jokin ei toimi...



VAARA! Tapaturma- ja hengenvaara! Epäasialliset korjaukset voivat aiheuttaa sen, että laite ei toimi enää turvallisesti. Vaarannat näin ympäristösi turvallisuutta.



VAARA! Sähköiskun aiheuttama hengenvaara! Kaikki työt mahdollisten häiriöiden korjaamiseksi pitää tehdä jännitteettömässä tilassa (sulake irrotettuna). Koulutetun sähköasentajan pitää tehdä kaikki työt.

Häiriön aiheuttavat usein vain pienet virheet. Pystyt usein korjaamaan ne itse. Katso ensin seuraavasta taulukosta, ennen kuin käännyt jälleenmyyjän puoleen. Näin säästät turhaa vaivaa ja mahdollisesti myös kustannuksia.

Vika/häiriö	Syy	Korjaus
Valaisin ei pala	Saako valaisin virtaa?	Tarkasta sulake. Ota yhteys ammattilaiseen.
	Lamppu rikki?	Tarkasta lamppu, ja vaihda se tarvittaessa
	Onko valaisin sytytetty virtakytkimellä?	Tarkasta kytkimen asento
	Kytkin viallinen?	Ota yhteys sähköasentajaan.
	Liitäntäjohto viallinen?	Ota yhteys sähköasentajaan.
	Liitäntä tehty virheellisesti?	Kytke sulake pois ja tarkasta kytkentäkaavion mukaisesti. Ota yhteys ammattilaiseen.

Jos et pysty korjaamaan vikaa itse, ota yhteyttä jälleenmyyjään. Ota huomioon, että asiattomat korjaukset mitätöivät myös takuun ja sinulle aiheutuu lisäkustannuksia.

Hävittäminen

Laitteen hävittäminen

Yliiivatun roska-äiliön symboli tarkoittaa: Paristoja, akkuja, sähkö- ja elektroniikkalaitteita ei saa laittaa kotitalousjätteen joukkoon. Ne voivat sisältää ympäristölle ja terveydelle haitallisia aineita.



Kuluttajat ovat velvollisia toimittamaan käytetyt sähkölaitteet, laitteiden paristot ja akut sekajätteestä erillään viralliseen keräyspaikkaan, jotta niiden asianmukainen käsittely on varmistettu. Palautus voi tapahtua lakimääräysten mukaan maksutta esim. jonkin kunnallisen jätehuoltoyrityksen tai jälleenmyyjän kautta.

Paristot, akut ja lamput, joita ei ole asennettu sähkölaitteisiin kiinteästi ja jotka on mahdollista irrottaa laitetta rikkomatta, on poistettava laitteesta ennen hävittämistä ja toimittava erilliseen keräyspisteeseen. Kaikkien laitteistojen litiumakut ja akut saa toimittaa keräyspisteeseen vain varaamattomassa tilassa. Paristojen navat ovat peitettävä teipillä, jotta ei pääse syntymään oikosulkua.



Jokainen loppukäyttäjä vastaa itse hävitettävässä laitteessa olevien henkilökohtaisten tietojen poistamisesta.

Pakkauksen hävittäminen

Pakkaus koostuu pahvilaatikosta ja vastaavasti merkityistä muoviosista, jotka voidaan kierrättää.

- Vie nämä materiaalit kierrätykseen.



Tekniset tiedot

Tuotenumero	312175	312176
Valonlähde	1x 11 W LED	1x 4,9 W LED
Nimellisjännite	230 V~, 50 Hz	230 V~, 50 Hz
Suojausluokka	II	II
Kotelointiluokka	IP20	IP20